


AGABA NATURSTEINE



Außenbaustoffe – Gartendekoration

Natursteine & mehr...



Willkommen bei AGABA

Von der Rohstoffgewinnung über das Design und die Fertigung in eigenen Werken bis hin zur finalen Auslieferung: Wir bieten alles aus einer Hand. Kontinuierliches Qualitätsmanagement, qualifizierte Beratung und schnelle Auftragsabwicklung gehören zu unseren Kernkompetenzen, die aus über 20 Jahren Erfahrung profitieren. Ein internationales Netzwerk ermöglicht ein stetig wachsendes Produktsortiment und eröffnet grenzenlose Möglichkeiten.



Außenbaustoffe

Wir legen großen Wert auf höchste Qualität, um langlebige Produkte und eine hohe Kundenzufriedenheit zu schaffen. Regelmäßige Kontrollen dienen der Sicherung unserer Standards. Erlesene Pflastersteine, exklusive Gabionenwände und ausgefallene Sichtschutzplatten gehören in sämtlichen Variationen, neben Produkten wie Blockstufen, Trockenmauersteinen und Bodenplatten zu unserem Sortiment. Wir finden für jede Anforderung die passende Lösung.


Gartendekoration


Unsere Gartendekorationsartikel stehen für Hochwertigkeit und Individualität. Ein vielfältiges Angebot zaubert echte Highlights in Ihren Garten und macht ihn besonders. Verschiedene Wasserspiele, Monolithen, kreativ einsetzbare Splitt- und Zierkiesarten bieten unzählige Gestaltungsmöglichkeiten. Sitzgruppen und Blumentröge aus Naturstein, gepaart mit einer stimmigen Auswahl von Lichtquellen, machen Ihren Garten zu einem Unikat.




Unsere Dienstleistungen

Individuell, passgenau, unkompliziert. Wir bieten Ihnen alle Möglichkeiten zur Realisierung spezifischer Ideen. Sonderanfertigungen, wie Treppenanlagen oder Küchenarbeitsplatten, werden problemlos vor Ort in eigener Produktionsstätte hergestellt. Vom Naturstein-Waschbecken bis hin zur Naturstein-Tischplatte lässt sich alles verwirklichen. Durch unseren Rundum-Service erfahren Sie fachkundige Beratung und erhalten hochwertige Einzelstücke zu fairen Preisen. Aufgrund einer großen Materialvielfalt bleiben hier keine Wünsche offen. Insbesondere im Innenbereich sind individuelle Zuschnitte keine Seltenheit. Im Rahmen unserer Dienstleistungen begleiten wir Sie gerne durch den Prozess der Sonderanfertigung.



Kerry Electronics 



Garten – Teich – Beleuchtung

Unsere starken Partner

Um einen bestmöglichen Service zu bieten, betreuen wir Sie nicht nur in der Wahl des Hauptproduktes, sondern empfehlen Ihnen passendes Zubehör. Wir arbeiten mit erlesenen Partnern zusammen, deren Qualität wir garantieren können. Die von uns vertriebenen Zubehör-Produkte sind auf absolute Kompatibilität geprüft. Kerry Electronics, GftK, Cargo Security, AGS, Intergarden, HMK sind nur einige Beispiele. Lassen Sie sich von unserem kompetenten Fachpersonal beraten.

Übersicht

Außenbaustoffe

Pflastersteine

Pflastersteine	8-10
Altpflaster	11
Polygonal-Pflaster	11
Bindersteine	11
Rasenkanten-Mähsteine	11

Palisaden

• 12 x 12 cm	12-13
• 10 x 25 cm	14-15
• 8 x 20 cm	16-17
• 8 x 25 cm	18
• 8 x 30 cm	19
• 8 x 35 cm	19
• 6 x 20 cm	20

Tritt- und Setzstufen

Tritt- und Setzstufen	21
-----------------------	----

Blockstufen

Blockstufen mit scharfer Vorderkante	22-23
Blockstufen allseits bearbeitet	24-27

Trockenmauersteine

Trockenmauersteine	28-32
Mauerabdeckplatten	32

Wandverblander

Wandverblander Naturstein	33-34
Wandverblander Holz	34

Gabionenwände und Gabionensteine

Gabionenwände	35
Zubehör für Gabionenwände	36
Gabionensteine	37

Sichtschutzplatten

Sichtschutzplatten	38-41
--------------------	-------

Keramik-Bodenplatten

Keramik-Bodenplatten	42-45
----------------------	-------

Fugenmörtel

GftK Fugenmörtel	62
------------------	----

Pflegemittel

Moeller Stone Care Pflegemittel	63
---------------------------------	----

Verpackung

Verpackung	63
------------	----

MCS Ladungssicherung

Gurte, Schlingen und Zubehör	64-65
------------------------------	-------

Verkaufsdisplay

Verkaufsdisplays	66
------------------	----

Gartendekoration

Wasserspiele

Aufbauanleitung	66
Wasserspiele	67-76
Naturstein-Wasserspiele mit Feuer	77
Wasserspiele mit drehender Glaskugel	77
Wasserspielsets mit Flechtkorb	78-79
Wasserspiel-Komplettsets	80-82
Beleuchtungs-Sets für Wasserspiele	82

Wasserspiel-Findlinge

Wasserspiel-Findlinge	83-90
Grottensteine mit Bachlauf und Tierfiguren	91

Wasserspiele-Mountain	92-93
-----------------------	-------

Wasserspiel-Findlinge Bowl	93
----------------------------	----

Wasserspiel-Findlinge Iris	93
----------------------------	----

Wasserspiel-Findlinge Shape und Art	94
-------------------------------------	----

Monolithen als Wasserspiel	94
----------------------------	----

Monolithen-Kaskaden mit Wasserspiel	95
-------------------------------------	----

Brunnen

Bachläufe und Brunnen	96
-----------------------	----

Brunnen und Brunnensäulen	97
---------------------------	----

Monolithen-Brunnenensäulen	98
----------------------------	----

Dekorations-Objekte	115
---------------------	-----

Figuren

Figuren	115
---------	-----

Basaltsäulen mit Figuren	116
--------------------------	-----

Buddha	117
--------	-----

Antikfiguren	118-119
--------------	---------

Tierfiguren	120-124
-------------	---------

Kleintiere	125-127
------------	---------

Vogeltränken

Vogeltränken	128-130
--------------	---------

Grottensteine mit Vogeltränke	130
-------------------------------	-----

Blumentröge

Antiktröge	131
------------	-----

Blumentröge aus Findlingen	132
----------------------------	-----

Monolithen-Blumentröge	132
------------------------	-----

Blumentröge Vollgestein	133-134
-------------------------	---------

Blumentröge verklebt	135-137
----------------------	---------

Feuerstellen

Bio-Ethanol Feuerstellen	
--------------------------	--

aus Naturstein	138
----------------	-----

Feuerstellen Zubehör	138
----------------------	-----

Laternen, Pfosten und Leuchten

Laternen	139
----------	-----

Pfosten	139
---------	-----

Leuchten	140-143
----------	---------

Bänke und Sitzgruppen

Bänke	144-146
-------	---------

Stuhl	146
-------	-----

Sitzgruppen	147
-------------	-----

Brücken

Brücken	147
---------	-----

Trittplatten


Trittplatten	148-149
--------------	---------

Splitt und Zierkies

Splitt	150-151
--------	---------

Kiesfix Kies- und Splittstabilisierung	152
--	-----

Unkrautvlies und Bodenanker	152
-----------------------------	-----



Bodenplatten Naturstein

Bodenplatten mit gesägten Kanten	46-49
----------------------------------	-------

Bodenplatten mit getrommelten Kanten	50-51
--------------------------------------	-------

Bodenplatten mit gefasteten Kanten	52-53
------------------------------------	-------

Bahnenware

Bahnenware	54
------------	----

Pflasterplatten

Pflasterplatten	54
-----------------	----

Randsteine

Randsteine	55
------------	----

Formatplatten

Formatplatten	56-57
---------------	-------

Polygonalplatten

Polygonalplatten	58-59
------------------	-------

AGABA Beton

Betonprogramm	61
---------------	----

Sand / Kies	61
-------------	----

Kugelbrunnen + Kugeln

Kugelbrunnen	99
--------------	----

Kugeln	100
--------	-----

Wasserhähne

Wasserhähne und Edelstahl-Ausläufe	101
------------------------------------	-----

Pumpen

Pumpen	102
--------	-----

Auffangbecken

PE- und GFK-Becken	103
--------------------	-----

Flechtkörbe	104
-------------	-----

Edelstahl-Auffangbecken	105
-------------------------	-----

Edelstahl-Wasserspiele

Wasserspiele mit Edelstahl	106-113
----------------------------	---------

Edelstahl-Kugelbrunnen	113
------------------------	-----

Wasserspiele aus Bronze	114
-------------------------	-----

Wasserfall aus Acryl	114
----------------------	-----

Wasserspiel-Sets aus GRC	114
--------------------------	-----

Kugeln aus Edelstahl	115
----------------------	-----

Zierkies poliert	153
------------------	-----

Zierkies hochglanz poliert	153
----------------------------	-----

Zierkies	154-155
----------	---------

Gabionensteine

Gabionensteine	156-157
----------------	---------

Dekosteine

Dekosteine spaltrau	158
---------------------	-----

Dekosteine getrommelt	159
-----------------------	-----

Findlinge

Findlinge	160-163
-----------	---------

Sitzblöcke und Findlinge	164
--------------------------	-----

Grottensteine	164
---------------	-----

Lingbi, Drachensteine und Showstones

Lingbi, Drachensteine	
-----------------------	--

und Showstones	165-167
----------------	---------


Monolithen

Monolithen	168-174
------------	---------


Monolithen aus Schiefer	175
-------------------------	-----

Stichwortverzeichnis

A		G		R	
Acryl	114	Gabionen	35-36	Randsteine	55
AGABA	2-5	Gabionensteine	37, 156-157	Rasenkanten-Mähsteine	11
AGABA Beton	60-61	GftK	62	Rundschnlingen	65
Auffangbecken	103-105	Grottensteine	164		
B		H		S	
Bachläufe	96	Hebeschlingen	65	Säulen	116
Bahnenware	54			Setzstufen	21
Bänke	144-146	I		Showstones	166-167
Bauchemie	62-63	Intergarden	152	Sichtschutzplatten	38-41
Bindersteine	11			Sitzblöcke	164
Blockstufen	22-27	K		Sitzgruppen	147
Blumentröge	131-137	Kantenschoner	65	Split	150-151
Bodenanker	152	Kiesfix	152	Splitstabilisierung	152
Bodenplatten	42-53	Kleintiere	125-127		
Bronze	114	Kugeln	100, 115	T	
Brücken	147			Tierfiguren	120-127
Brunnen	96-98	L		Trittplatten	148-149
		Laternen und Leuchten	139-143	Trittstufen	21
D		Lingbi	165	Trockenmauersteine	28-32
Dekorations-Objekte	115				
Dekosteine	158-159	M		U	
Drachensteine	165	Mauerabdeckplatten	32	Unkrautvlies	152
		MCS	64-65		
E		Moeller Stone Care	63	V	
Edelstahl	101, 105, 106-113, 115	Monolithen	94-95, 98, 132 168-175	VerkaufsdDisplays	66
				Verpackung	63
				Vogeltränken	128-130
F		P		W	
Fertigbeton-Tankstelle	61	Palisaden	12-20	Wandverblender	33-34
Feuerstellen	138	Pflastersteine	8-11	Wasserhähne	101
Figuren	115-127	Pflegemittel	63	Wasserspiele	67-114
Findlinge	93-94, 160-164	Pfosten	139		
Flechtkörbe	104	Polygonalplatten	58-59	Z	
Formatplatten	56-57			Zierkies	153-155
Fugenmörtel	62			Zurrgurte	64-65



Unsere Partner




Pflastersteine

Artikel	Artikelnr.	Farbe	Oberfläche	Maße ca. (cm)	ca. to.	ca. qm
Pflaster, Granit hellgrau, OS geflammt, Kanten natur, US gesägt	pf003f04	003	geflammt	5x5x5	1 to./Kiste	9 qm/to.
	pf003f06	003	geflammt	7x7x7	1 to./Kiste	6,5 qm/to.
	pf003f08	003	geflammt	9x9x8	1 to./Kiste	5 qm/to.
	pf003f15	003	geflammt	15x15x15	1 to./Kiste	2,5 qm/to.
Pflaster, Granit grau	pf042n04l	042	spaltrau	4/6	lose	9 qm/to.
	pf042n07l	042	spaltrau	7/9	lose	6,5 qm/to.
	pf042n08l	042	spaltrau	8/11	lose	5 qm/to.
	pf042n15l	042	spaltrau	15/17	lose	2,5 qm/to.
Pflaster, Granit gelb*, OS gestockt, Kanten natur, US gesägt	pf050b06	050	gestockt	7x7x7	1 to./Kiste	6,5 qm/to.
	pf050b08	050	gestockt	9x9x8	1 to./Kiste	5 qm/to.
Pflaster, Granit dunkelgrau, OS geflammt, Kanten natur, US gesägt	pf054f04	054	geflammt	5x5x5	1 to./Kiste	9 qm/to.
	pf054f06	054	geflammt	7x7x7	1 to./Kiste	6,5 qm/to.
	pf054f08	054	geflammt	9x9x8	1 to./Kiste	5 qm/to.
Pflaster, Granit gelb*, OS gestockt, Kanten natur, US gesägt	pf082b04	082	gestockt	5x5x5	1 to./Kiste	9 qm/to.
	pf082b06	082	gestockt	7x7x7	1 to./Kiste	6,5 qm/to.
	pf082b08	082	gestockt	9x9x8	1 to./Kiste	5 qm/to.
	pf082b15	082	gestockt	15x15x15	1 to./Kiste	2,5 qm/to.
Pflaster, Gabbro schwarz**, OS gefl., Kanten natur US gesägt	pf084f04	084	geflammt	5x5x5	1 to./Kiste	9 qm/to.
	pf084f06	084	geflammt	7x7x7	1 to./Kiste	6,5 qm/to.
	pf084f08	084	geflammt	9x9x8	1 to./Kiste	5 qm/to.
Pflaster, Granit Amarillo	pf355n08l	355	spaltrau	8/11	lose	5 qm/to.
Pflaster, Granit dunkelgrau Portugal	pf356n08l	356	spaltrau	8/11	lose	5 qm/to.
Pflaster, Porphyry	pf392n04	392	spaltrau	4/6	1 to./Kiste	9 qm/to.
	pf392n06l	392	spaltrau	6/8	lose	6,5 qm/to.
	pf392n08l	392	spaltrau	8/11	lose	5 qm/to.
	pf392n14	392	spaltrau	14/16	1 to./Kiste	2,5 qm/to.

*Achtung: Gelbe Granite können ihre Farbe verändern!

**Haarisse und Poren sind materialbedingt möglich!



pf003f04



pf042n04l



pf050b06



pf054f04



pf082b04



pf084f04



pf355n08l



pf356n08l



pf392n04

Pflastersteine

Artikel	Artikelnr.	Farbe	Oberfläche	Maße ca. (cm)	ca. to.	ca. qm
Pflaster, Grauwacke	pf491n04l	491	spaltrau	4/6	lose	9 qm/to.
	pf491n07l	491	spaltrau	7/9	lose	6,5 qm/to.
	pf491n08l	491	spaltrau	8/11	lose	5 qm/to.
Pflaster, Basalt**, Kanten natur, US gesägt	pf507fw08	507	geflammt & wassergestrahlt	8x8x6	1,6 to./Kiste	7 qm/to.
	pf507fw10	507	geflammt & wassergestrahlt	10x10x8	1,6 to./Kiste	5 qm/to.
Pflaster, Basalt**, schwarz	pf507n04	507	spaltrau	5x5x5	1,3 to./Kiste	9 qm/to.
	pf507n06	507	spaltrau	7x7x7	1,3 to./Kiste	6,5 qm/to.
	pf507n08	507	spaltrau	10x10x7-9	1,3 to./Kiste	5 qm/to.
	pf507n15	507	spaltrau	15x15x15	1,3 to./Kiste	2,5 qm/to.
	pf507n20	507	spaltrau	20x10x7-9	1,3 to./Kiste	5 qm/to.
Pflaster, Prestige Black	pf514r08	514	wassergestrahlt & gebürstet	9x9x8	1 to./Kiste	5 qm/to.
Pflaster, San Tome	pf551n06	551-553	spaltrau	6/8	1,2 to./Kiste	6,5 qm/to.
	pf551n08	551-553	spaltrau	8/11	1,2 to./Kiste	5 qm/to.
Pflaster, Granit Nero Tenebra	pf897fw08	897	geflammt & wasserstrahl gereinigt	9x9x8	1,0 to./Kiste	5 qm/to.
Pflaster, Basalt Türkei	pf908n04	908	spaltrau	4/6	1 to./Kiste	9 qm/to.
	pf908n07l	908	spaltrau	7/9	lose	6,5 qm/to.
	pf908n08l	908	spaltrau	8/11	lose	5 qm/to.
	pf908n15	908	spaltrau	15/17	1 to./Kiste	2,5 qm/to.

Mengenangaben für qm sind ohne Fuge berechnet.
Werte sind Richtwerte und können abweichen.



pf491n04l

NEU



pf507fw08



pf507n20



pf507n04



pf514r08




pf551n06



pf897fw08



pf908n04



Pflastersteine

Artikel	Artikelnr.	Farbe	Oberfläche	Maße ca. (cm)	ca. to.	ca. qm
Pflaster, Manga	pf912n08l	912	spaltrau	8/11	lose	5 qm/to.
Pflaster, Sandstein Mint	pf913n08	913	spaltrau	9x9x7-9	1 to./Kiste	5 qm/to.
Pflaster, Sandstein Modak	pf914n08	914	spaltrau	9x9x7-9	1 to./Kiste	5 qm/to.
Pflaster, Sandstein Autumn Grey	pf915n08	915	spaltrau	9x9x7-9	1 to./Kiste	5 qm/to.
Pflaster, Sandstein Colorado Mix	pf924n08l	924	spaltrau	9x9x7-9	lose	5 qm/to.
Pflaster, Sandstein Sahara Beige	pf955n08	955	spaltrau	9x9x7-9	1 to./Kiste	5 qm/to.
Pflaster, Kalkstein „Amber Tan“	pf956n08	956	spaltrau	9x9x7-9	1 to./Kiste	5 qm/to.
Pflaster, Granit Sierra Pastello	pf962n08l	962	spaltrau	8/11	lose	5 qm/to.
Pflaster, Granit Sierra Paradiso	pf963n08l	963	spaltrau	8/11	lose	5 qm/to.
Pflaster, Granit Royal Grey Kanten spaltrau, US gesägt	pf975f10	975	geflammt & gebürstet	10x10x8	1 to./Kiste	5 qm/to.
Pflaster, „Herbstlaub“	pf999n04 pf999n06 pf999n08 pf999n15	999 999 999 999	spaltrau spaltrau spaltrau spaltrau	4/6 6/8 8/11 15/17	1 to./Big Bag 1 to./Big Bag 1 to./Big Bag 1 to./Big Bag	9 qm/to. 6,5 qm/to. 5 qm/to. 2,5 qm/to.



pf912n08l



pf913n08



pf914n08



pf915n08



pf924n08l



pf955n08



pf956n08



pf962n08l



pf963n08l



pf975f10



pf999n04



NEU

Altpflaster

Artikel	Artikelnr.	Farbe	Oberfläche	Maße ca. (cm)	ca. to.	ca. qm
Altpflaster, Grauwacke	pf221n15l	221	spaltrau	15/17	lose	2,5 qm/to.
Altpflaster, Basalt Lava	pf222n15l	222	spaltrau	15/17	lose	2,5 qm/to.
Altpflaster, Basalt schwarz	pf494n08l pf494n15l	494 494	spaltrau spaltrau	8/11 13/18	lose lose	5 qm/to. 2,5 qm/to.



pf221n15l



pf222n15l



pf494n08l

Mengenangaben für qm sind ohne Fuge berechnet. Werte sind Richtwerte und können abweichen.

Polygonal-Pflaster

Artikel	Artikelnr.	Farbe	Oberfläche	Maße ca. (cm)	ca. to	ca. qm
Polygonal Pflaster, Basalt*	pg507n1	507	gesägt	Ø=8-12;H=5	1 to./Kiste	7 qm/to.

*Haarrisse und Poren sind materialbedingt möglich!



pg507n1

Bindersteine

Artikel	Artikelnr.	Farbe	Oberfläche	Maße ca. (cm)	ca. kg	lfm./Einheit
Bindersteine Porphy	bi392n10	392	spaltrau	8-10x15-30x10	1 to./Kiste	ca. 41
	bi392n12	392	spaltrau	10-15x15-30x12	1 to./Kiste	ca. 25
	bi392n14	392	spaltrau	15-20x20-40x14	1 to./Kiste	ca. 15



bi392n10

Rasenkanten-Mähstein

Artikel	Artikelnr.	Farbe	Oberfläche	Maße ca. (cm)	ca. kg	Einheit
Rasenkanten-Mähstein, Granit hellgrau, OS ges.+gef., Kanten gestanzt, mit Muldenform	rk003f12	003	gesägt Et geflammt	24x12x3	2 kg/Stk.	600/Kiste



rk003f12

Palisaden 12x12

Artikel	Artikelnr.	Farbe	Oberfläche	Maße ca. (cm)	ca. kg	Einheit	ca. to.
Palisade, Granit hellgrau	pa1003b035	003	gestockt	12x12x35	13,6	96 Stück/Pal.	1,31
	pa1003b050	003	gestockt	12x12x50	19,4	64 Stück/Pal.	1,24
	pa1003b075	003	gestockt	12x12x75	29,2	40 Stück/Pal.	1,17
	pa1003b100	003	gestockt	12x12x100	38,9	32 Stück/Pal.	1,24
	pa1003b120	003	gestockt	12x12x120	40,7	32 Stück/Pal.	1,49
	pa1003b125	003	gestockt	12x12x125	48,6	32 Stück/Pal.	1,56
pa1003b150	003	gestockt	12x12x150	58,3	24 Stück/Pal.	1,40	
Palisade, Granit dunkelgrau	pa1054b035	054	gestockt	12x12x35	13,6	96 Stück/Pal.	1,31
	pa1054b050	054	gestockt	12x12x50	19,4	64 Stück/Pal.	1,24
	pa1054b075	054	gestockt	12x12x75	29,2	40 Stück/Pal.	1,17
	pa1054b100	054	gestockt	12x12x100	38,9	32 Stück/Pal.	1,24
	pa1054b125	054	gestockt	12x12x125	48,6	32 Stück/Pal.	1,56
	pa1054b150	054	gestockt	12x12x150	58,3	24 Stück/Pal.	1,40
Palisade, Granit gelb*	pa1082b035	082	gestockt	12x12x35	13,6	96 Stück/Pal.	1,31
	pa1082b050	082	gestockt	12x12x50	19,4	64 Stück/Pal.	1,24
	pa1082b075	082	gestockt	12x12x75	29,2	40 Stück/Pal.	1,17
	pa1082b100	082	gestockt	12x12x100	38,9	32 Stück/Pal.	1,24
	pa1082b125	082	gestockt	12x12x125	48,6	32 Stück/Pal.	1,56
	pa1082b150	082	gestockt	12x12x150	58,3	24 Stück/Pal.	1,40
Palisade, Porphyry	pa1392n30	392	spaltrau	12x12x30-35	12,4	96 Stück/Pal.	1,19
	pa1392n50	392	spaltrau	12x12x50-55	19,8	64 Stück/Pal.	1,27
	pa1392n75	392	spaltrau	12x12x75-80	28,8	40 Stück/Pal.	1,15
Palisade, Basalt schwarz**	pa1507n035	507	spaltrau	12x12x35	14,1	96 Stück/Pal.	1,35
	pa1507n050	507	spaltrau	12x12x50	20,2	64 Stück/Pal.	1,29
	pa1507n075	507	spaltrau	12x12x75	30,2	40 Stück/Pal.	1,21
	pa1507n100	507	spaltrau	12x12x100	40,3	32 Stück/Pal.	1,29
	pa1507n125	507	spaltrau	12x12x125	48,6	32 Stück/Pal.	1,56
	pa1507n150	507	spaltrau	12x12x150	58,3	24 Stück/Pal.	1,40

*Achtung: Gelbe Granite können ihre Farbe verändern!

**Haarrisse und Poren sind materialbedingt möglich!



pa1003b035



pa1054b035



pa1082b035



pa1392n30



pa1507n035



Palisaden 12x12

Artikel	Artikelnr.	Farbe	Oberfläche	Maße ca. (cm)	ca. kg	Einheit	ca. to.
Palisade, Sandstein Mint	pa1913n050	913	gespitzt	12x12x50	18,7	64 Stück/Pal.	1,20
	pa1913n075	913	gespitzt	12x12x75	28,1	40 Stück/Pal.	1,12
	pa1913n100	913	gespitzt	12x12x100	37,4	32 Stück/Pal.	1,20
Palisade, Sandstein Modak	pa1914n050	914	gespitzt	12x12x50	18,7	64 Stück/Pal.	1,20
	pa1914n075	914	gespitzt	12x12x75	28,1	40 Stück/Pal.	1,12
	pa1914n100	914	gespitzt	12x12x100	37,4	32 Stück/Pal.	1,20
Palisade, Sandstein Grau	pa1915n050	915	gespitzt	12x12x50	18,7	64 Stück/Pal.	1,20
	pa1915n075	915	gespitzt	12x12x75	28,1	40 Stück/Pal.	1,12
	pa1915n100	915	gespitzt	12x12x100	37,4	32 Stück/Pal.	1,20
Palisade, Sandstein Sahara Beige	pa1955n050	955	gespitzt	12x12x50	18,7	64 Stück/Pal.	1,20
	pa1955n075	955	gespitzt	12x12x75	28,1	40 Stück/Pal.	1,12
	pa1955n100	955	gespitzt	12x12x100	37,4	32 Stück/Pal.	1,20



pa1913n050



pa1915n050



pa1914n050



pa1955n050



Palisaden 10x25

Artikel	Artikelnr.	Farbe	Oberfläche	Maße ca. (cm)	ca. kg	Einheit	ca. to.
Palisade, Granit hellgrau	pa3003b040	003	gestockt	10x25x40	27,0	48 Stück/Pal.	1,30
	pa3003b060	003	gestockt	10x25x60	40,5	40 Stück/Pal.	1,62
	pa3003b080	003	gestockt	10x25x80	54,0	24 Stück/Pal.	1,30
	pa3003b100	003	gestockt	10x25x100	67,5	18 Stück/Pal.	1,22
	pa3003b120	003	gestockt	10x25x120	81,0	16 Stück/Pal.	1,30
	pa3003b125	003	gestockt	10x25x125	84,4	16 Stück/Pal.	1,35
	pa3003b150	003	gestockt	10x25x150	101,3	14 Stück/Pal.	1,42
	pa3003b180	003	gestockt	10x25x180	121,5	12 Stück/Pal.	1,46
	pa3003b200	003	gestockt	10x25x200	135,0	10 Stück/Pal.	1,35
	pa3003b250	003	gestockt	10x25x250	168,8	10 Stück/Pal.	1,69
	pa3003b300	003	gestockt	10x25x300	202,5	10 Stück/Pal.	2,03
	Palisade, Granit hellgrau, Kanten 5 mm gefast	pa3003sf040	003	gesägt Et geflammt	10x25x40	27,0	48 Stück/Pal.
pa3003sf060		003	gesägt Et geflammt	10x25x60	41,0	40 Stück/Pal.	1,62
pa3003sf080		003	gesägt Et geflammt	10x25x80	54,0	24 Stück/Pal.	1,30
pa3003sf100		003	gesägt Et geflammt	10x25x100	67,6	18 Stück/Pal.	1,22
pa3003sf125		003	gesägt Et geflammt	10x25x125	84,4	16 Stück/Pal.	1,35
pa3003sf150		003	gesägt Et geflammt	10x25x150	101,4	14 Stück/Pal.	1,42
Palisade, Granit dunkelgrau	pa3054b080	054	gestockt	10x25x80	54,0	24 Stück/Pal.	1,30
	pa3054b100	054	gestockt	10x25x100	67,5	18 Stück/Pal.	1,22
	pa3054b120	054	gestockt	10x25x120	81,0	16 Stück/Pal.	1,30
	pa3054b150	054	gestockt	10x25x150	101,3	14 Stück/Pal.	1,42
Palisade, Granit dunkelgrau, Kanten 5 mm gefast	pa3054sf040	054	gesägt Et geflammt	10x25x40	27,0	48 Stück/Pal.	1,30
	pa3054sf060	054	gesägt Et geflammt	10x25x60	41,0	40 Stück/Pal.	1,62
	pa3054sf080	054	gesägt Et geflammt	10x25x80	54,0	24 Stück/Pal.	1,30
	pa3054sf100	054	gesägt Et geflammt	10x25x100	67,6	18 Stück/Pal.	1,22
	pa3054sf150	054	gesägt Et geflammt	10x25x150	101,4	14 Stück/Pal.	1,42
	pa3054sf200	054	gesägt Et geflammt	10x25x200	135,0	10 Stück/Pal.	1,35
Palisade, Granit gelb*	pa3082b040	082	gestockt	10x25x40	27,0	48 Stück/Pal.	1,30
	pa3082b060	082	gestockt	10x25x60	40,5	40 Stück/Pal.	1,62
	pa3082b080	082	gestockt	10x25x80	54,0	24 Stück/Pal.	1,30
	pa3082b100	082	gestockt	10x25x100	67,5	18 Stück/Pal.	1,22
	pa3082b120	082	gestockt	10x25x120	81,0	16 Stück/Pal.	1,30
	pa3082b125	082	gestockt	10x25x125	84,4	16 Stück/Pal.	1,35
	pa3082b150	082	gestockt	10x25x150	101,3	14 Stück/Pal.	1,42
	pa3082b180	082	gestockt	10x25x180	121,5	12 Stück/Pal.	1,46
	pa3082b200	082	gestockt	10x25x200	135,0	10 Stück/Pal.	1,35
	Palisade, Gabbro schwarz**, Kanten 5 mm gefast	pa3084sf040	084	gesägt Et geflammt	10x25x40	29,0	48 Stück/Pal.
pa3084sf060		084	gesägt Et geflammt	10x25x60	43,6	40 Stück/Pal.	1,75
pa3084sf080		084	gesägt Et geflammt	10x25x80	58,0	24 Stück/Pal.	1,40
pa3084sf100		084	gesägt Et geflammt	10x25x100	72,6	18 Stück/Pal.	1,30
pa3084sf150		084	gesägt Et geflammt	10x25x150	109,0	14 Stück/Pal.	1,53
pa3084sf200		084	gesägt Et geflammt	10x25x200	145,0	10 Stück/Pal.	1,45

*Achtung: Gelbe Granite können ihre Farbe verändern!

**Haarrisse und Poren sind materialbedingt möglich!



pa3003b040



pa3003sf040



pa3054b100



pa3082b040



pa3084sf040



pa3054sf100

Palisaden 10x25

Artikel	Artikelnr.	Farbe	Oberfläche	Maße ca. (cm)	ca. kg	Einheit	ca. to.
Palisade, Schiefer schwarz	pa3357n100	357	spaltrau	10x25x100	72,5	18 Stück/Pal.	1,31
	pa3357n150	357	spaltrau	10x25x150	108,8	14 Stück/Pal.	1,52
Palisade, Basalt schwarz**	pa3507n050	507	spaltrau	10x25x50	36,3	36 Stück/Pal.	1,30
	pa3507n075	507	spaltrau	10x25x75	43,6	40 Stück/Pal.	1,75
	pa3507n100	507	spaltrau	10x25x100	58,0	24 Stück/Pal.	1,40
	pa3507n125	507	spaltrau	10x25x125	72,6	18 Stück/Pal.	1,30
	pa3507n150	507	spaltrau	10x25x150	109,0	14 Stück/Pal.	1,53
Palisade, Gneis Nero Wave, Kanten 5 mm gefast	pa3896sf100	896	gesägt & geflammt	10x25x100	72,5	18 Stück/Pal.	1,31
	pa3896sf150	896	gesägt & geflammt	10x25x150	108,8	14 Stück/Pal.	1,52
Palisade, Sandstein Mint	pa3913n050	913	gespitzt	10x25x50	33,8	36 Stück/Pal.	1,22
	pa3913n100	913	gespitzt	10x25x100	67,5	18 Stück/Pal.	1,22
	pa3913n150	913	gespitzt	10x25x150	101,3	14 Stück/Pal.	1,42
Palisade, Sandstein Modak	pa3914n050	914	gespitzt	10x25x50	33,8	36 Stück/Pal.	1,22
	pa3914n100	914	gespitzt	10x25x100	67,5	18 Stück/Pal.	1,22
	pa3914n150	914	gespitzt	10x25x150	101,3	14 Stück/Pal.	1,42
Palisade, Sandstein Grau	pa3915n050	915	gespitzt	10x25x50	33,8	36 Stück/Pal.	1,22
	pa3915n100	915	gespitzt	10x25x100	67,5	18 Stück/Pal.	1,22
	pa3915n150	915	gespitzt	10x25x150	101,3	14 Stück/Pal.	1,42
Palisade, Sandstein Sahara Beige	pa3955n050	955	gespitzt	10x25x50	33,8	36 Stück/Pal.	1,22
	pa3955n100	955	gespitzt	10x25x100	67,5	18 Stück/Pal.	1,22
	pa3955n150	955	gespitzt	10x25x150	101,3	14 Stück/Pal.	1,42



pa3507n050



pa3896sf100



pa3913n050



pa3914n050



pa3357n100



pa3955n050



pa3915n050

Palisaden 8x20

Artikel	Artikelnr.	Farbe	Oberfläche	Maße ca. (cm)	ca. kg	Einheit	ca. to.
Palisade, Granit hellgrau	pa6003b100	003	gestockt	8x20x100	43,2	24 Stück/Pal.	1,04
	pa6003sf100	003	gesägt & geflammt	8x20x100	43,2	24 Stück/Pal.	1,04
Palisade, Granit dunkelgrau	pa6054b100	054	gestockt	8x20x100	43,2	24 Stück/Pal.	1,04
	pa6054sf100	054	gesägt & geflammt	8x20x100	43,2	24 Stück/Pal.	1,04
Palisade, Granit gelb*	pa6082b100	082	gestockt	8x20x100	43,2	24 Stück/Pal.	1,04
Palisade, Gabbro schwarz**, Kanten 5 mm gefast	pa6084sf100	084	gesägt & geflammt	8x20x100	46,4	24 Stück/Pal.	1,11
Palisade, Granit Nero Tenebra, Kanten 5 mm gefast	pa6897fw100	897	geflammt & wasserstrahl gereinigt	8x20x100	46,4	24 Stück/Pal.	1,11

*Achtung: Gelbe Granite können ihre Farbe verändern!

**Haarrisse und Poren sind materialbedingt möglich!



pa6003b100



pa6003sf100



pa6054sf100



pa6054b100



pa6082b100



pa6084sf100



pa6897fw100




Palisaden 8x20

Artikel	Artikelnr.	Farbe	Oberfläche	Maße ca. (cm)	ca. kg	Einheit	ca. to.
Palisade, Sandstein Mint	pa6913n100	913	gespitzt	8x20x100	43,2	24 Stück/Pal.	1,04
Palisade, Sandstein Modak	pa6914n100	914	gespitzt	8x20x100	43,2	24 Stück/Pal.	1,04
Palisade, Sandstein Grau	pa6915n100	915	gespitzt	8x20x100	43,2	24 Stück/Pal.	1,04
Palisade, Sandstein Sahara Beige	pa6955n100	955	gespitzt	8x20x100	43,2	24 Stück/Pal.	1,04
Palisade, Kalkstein Amber Tan	pa6956n100	956	spaltrau	8x20x100	43,2	24 Stück/Kiste	1,04
Bordstein, Basalt schwarz**, allseitig spaltr.	bo507n08	507	spaltrau	8/20	44,8	24 Stück/Pal.	1,08



pa6913n100



pa6914n100



pa6915n100



bo507n08



pa6955n100



pa6956n100



Palisaden 8x25

Artikel	Artikelnr.	Farbe	Oberfläche	Maße ca. (cm)	ca. kg	Einheit	ca. to.
Palisade, Granit hellgrau, Kante 5mm gefast	pa7003b100	003	gestockt	8x25x100	54	20 Stück/Pal.	1,08
	pa7003sf100	003	gesägt & geflammt	8x25x100	54	20 Stück/Pal.	1,08
Palisade, Basalt*, Kanten 5mm gefast, allseits geflammt & wassergestrahlt	pa7507fw050	507	geflammt &t	8x25x50	29	48 Stück/Pal.	1,39
	pa7507fw075	507	wassergestrahlt	8x25x75	43,5	28 Stück/Pal.	1,22
	pa7507fw100	507		8x25x100	58	24 Stück/Pal.	1,39
	pa7507fw125	507		8x25x125	72,5	18 Stück/Pal.	1,30
	pa7507fw150	507		8x25x150	87	16 Stück/Pal.	1,39
pa7507fw200	507		8x25x200	116	12 Stück/Pal.	1,39	
Palisade, Granit Prestige Black, Kante 5mm gefast	pa7514r100	514	gebürstet & wassergestrahlt	8x25x100	58	20 Stück/Pal.	1,16
Palisade, Granit Nero Wave, Kante 5mm gefast	pa7896sf100	896	geflammt	8x25x100	54	20 Stück/Pal.	1,08
Palisade, Granit Royal Grey, Kante 3mm gefast	pa7975r100	975	geflammt & gebürstet	8x25x100	58	20 Stück/Pal.	1,16



pa7003b100



pa7003sf100

*Haarrisse und Poren sind materialbedingt möglich!

NEU



pa7507fw100



pa7514r100

NEU



pa7896sf100



pa7975r100



Palisaden 8x30

Artikel	Artikelnr.	Farbe	Oberfläche	Maße ca. (cm)	ca. kg	Einheit	ca. to.
Palisade, Granit hellgrau, Kante 5 mm gefast	pa8003b100	003	gestockt	8x30x100	64,8	20 Stück/Pal.	1,3
	pa8003sf100	003	gesägt & geflammt	8x30x100	64,8	20 Stück/Pal.	1,3



pa8003sf100



pa8003b100

Palisaden 8x35

Artikel	Artikelnr.	Farbe	Oberfläche	Maße ca. (cm)	ca. kg	Einheit	ca. to.
Palisade, Basalt*, Kanten 5mm gefast	pa11507fw100	507	geflammt & wassergestrahlt	8x35x100	81,0	12 Stück/Pal.	1,0

NEU



pa11507fw100



Palisaden 6x20

Artikel	Artikelnr.	Farbe	Oberfläche	Maße ca. (cm)	ca. kg	Einheit	ca. to.
Palisade, Granit hellgrau	pa10003b100	003	gestockt	6x20x100	32,4	39 Stück/Pal.	1,26
Palisade, Granit dunkelgrau, Kanten 5 mm gefast	pa10054sf100	054	gesägt & geflammt	6x20x100	32,4	39 Stück/Pal.	1,26
Palisade, Gabbro schwarz*, Kanten 5 mm gefast	pa10084sf100	084	gesägt & geflammt	6x20x100	34,8	39 Stück/Pal.	1,36
Palisade, Granit Royal Grey, Kanten 3 mm gefast	pa10975r100	975	geflammt & gebürstet	6x20x100	35,0	30 Stück/Pal.	1,05

*Haarrisse und Poren sind materialbedingt möglich!



pa10054sf100



pa10084sf100

NEU



pa10975r100



pa10003b100



Tritt- und Setzstufen

Artikel	Artikelnr.	Farbe	Oberfläche	Maße ca. (cm)	ca. kg	Einheit	ca. to.
Trittstufe, Granit hellgrau, OS gefl., VS+Köpfe pol. und 3 mm gefast, Rest gesägt	ts003f150	003	geflammt	150x35x3 cm	42,5	30 Stk./Pal.	1,28
Trittstufe, Granit dunkelgrau, OS gefl., VS+Köpfe pol. und 3 mm gefast, Rest gesägt	ts054f150	054	geflammt	150x35x3 cm	42,5	30 Stk./Pal.	1,28
Trittstufe, Gabbro schwarz*, VS+Köpfe pol. und 3 mm gefast, Rest gesägt	ts084f150	084	geflammt	150x35x3 cm	44,1	30 Stk./Pal.	1,32
Setzstufe, Granit hellgrau, VS+Köpfe pol. Et gefast, Rest ges.	ss003p150	003	poliert	150x16x2 cm	13,0	30 Stk./Pal.	0,39
Setzstufe, Granit dunkelgrau, VS+Köpfe pol. Et gefast, Rest ges.	ss054p150	054	poliert	150x16x2 cm	13,0	30 Stk./Pal.	0,39
Setzstufe, Gabbro schwarz*, VS+Köpfe pol. Et gefast, Rest ges.	ss084p150	084	poliert	150x16x2 cm	13,4	30 Stk./Pal.	0,40



ts003f150



ts054f150



ts084f150



ss003p150



ss054p150



ss084p150

Blockstufen mit scharfer Vorderkante

Artikel	Artikelnr.	Farbe	Oberfläche	Maße ca. (cm)	ca. kg	Einheit	ca. to.
Blockstufe, Schiefer schwarz, OS, US, VS und HS spaltrau, Köpfe gesägt	bs3357n100	357	spaltrau	15x35x100	141,75	9 Stück/Pal.	1,28
Blockstufe, Basalt schwarz*, OS, VS, US und Köpfe geflammt, HS bossiert	bs3507f100	507	geflammt	15x35x100	147,0	9 Stück/Pal.	1,24
	bs3507f125	507	geflammt	15x35x125	184,0	8 Stück/Pal.	1,47
	bs3507f150	507	geflammt	15x35x150	220,0	8 Stück/Pal.	1,76

Radenblockstufen können wir für Sie in fast allen aufgelisteten Materialien und Oberflächenbearbeitungen anfertigen lassen.

*Haarrisse und Poren sind materialbedingt möglich!



bs3357n100



bs3507f100



Ansicht Vorderseite



Blockstufen mit scharfer Vorderkante

Artikel	Artikelnr.	Farbe	Oberfläche	Maße ca. (cm)	ca. kg	Einheit	ca. to.
Blockstufe, Sandstein Mint, allseitig spaltr.	bs3913n100	913	spaltrau	15-16x35x100	141,1	9 Stück/Pal.	1,27
	bs3913n150	913	spaltrau	15-16x35x150	212,0	8 Stück/Pal.	1,70
Blockstufe, Sandstein Modak, allseitig spaltr.	bs3914n100	914	spaltrau	15-16x35x100	141,1	9 Stück/Pal.	1,27
	bs3914n150	914	spaltrau	15-16x35x150	212,0	8 Stück/Pal.	1,70
Blockstufe, Sandstein Grau, allseitig spaltr.	bs3915n100	915	spaltrau	15-16x35x100	141,1	9 Stück/Pal.	1,27
	bs3915n150	915	spaltrau	15-16x35x150	212,0	8 Stück/Pal.	1,70
Blockstufe, Sandstein Sahara Beige, allseitig spaltrau	bs3955n100	955	spaltrau	15-16x35x100	141,1	9 Stück/Pal.	1,27
	bs3955n150	955	spaltrau	15-16x35x150	212,0	8 Stück/Pal.	1,70



bs3913n100



bs3914n100



bs3915n100



bs3955n100



Blockstufen allseits bearbeitet

Artikel	Artikelnr.	Farbe	Oberfläche	Maße ca. (cm)	ca. kg	Einheit	ca. to.
Blockstufe, Granit hellgrau, allseits geflammt, Kanten allseits 5 mm gefast	bs4003f050	003	geflammt	15x35x50	71,0	18 Stück/Pal.	1,28
	bs4003f080	003	geflammt	15x35x80	113,4	10 Stück/Pal.	1,13
	bs4003f100	003	geflammt	15x35x100	141,8	9 Stück/Pal.	1,28
	bs4003f120	003	geflammt	15x35x120	170,1	8 Stück/Pal.	1,36
	bs4003f150	003	geflammt	15x35x150	212,6	8 Stück/Pal.	1,70
	bs4003f200	003	geflammt	15x35x200	283,5	6 Stück/Pal.	1,70
Blockstufe, Granit gelb*, allseits gestockt, Kanten allseits 5 mm gefast	bs4050b100	050	gestockt	15x35x100	142,9	9 Stück/Pal.	1,30
	bs4050b150	050	gestockt	15x35x150	213,0	9 Stück/Pal.	1,70
Blockstufe, Granit dunkelgrau, allseits geflammt, Kanten allseits 5 mm gefast	bs4054f080	054	geflammt	15x35x80	113,4	10 Stück/Pal.	1,13
	bs4054f100	054	geflammt	15x35x100	141,8	9 Stück/Pal.	1,28
	bs4054f120	054	geflammt	15x35x120	170,1	8 Stück/Pal.	1,36
	bs4054f150	054	geflammt	15x35x150	212,6	8 Stück/Pal.	1,70
	bs4054f200	054	geflammt	15x35x200	284,0	6 Stück/Pal.	1,70
Blockstufe, Gabbro schwarz*, allseits geflammt, Kanten allseits 5 mm gefast	bs4084f080	084	geflammt	15x35x80	117,6	10 Stück/Pal.	1,18
	bs4084f100	084	geflammt	15x35x100	147,0	9 Stück/Pal.	1,32
	bs4084f120	084	geflammt	15x35x120	176,4	8 Stück/Pal.	1,41
	bs4084f150	084	geflammt	15x35x150	220,5	8 Stück/Pal.	1,76



bs4003f050

*Achtung: Gelbe Granite können ihre Farbe verändern!

**Haarrisse und Poren sind materialbedingt möglich!



bs4054f080



bs4050b100



bs4084f080



Blockstufen allseits bearbeitet

Artikel	Artikelnr.	Farbe	Oberfläche	Maße ca. (cm)	ca. kg	Einheit	ca. to.
Blockstufe, Basalt*, allseits wassergestrahlt & geflammt Kanten allseits 5 mm gefast	bs4507fw100	507	geflammt & wassergestrahlt	15x35x100	153,0	9 Stück/Pal.	1,38
	bs4507fw125	507	geflammt & wassergestrahlt	15x35x125	191,3	8 Stück/Pal.	1,53
	bs4507fw150	507	geflammt & wassergestrahlt	15x35x150	229,5	8 Stück/Pal.	1,87
Blockstufe, Granit Prestige Black, allseits wassergestrahlt & gebürstet Kanten allseits 5 mm gefast	bs4514r100	514	gebürstet & wassergestrahlt	15x35x100	147,0	9 Stück/Pal.	1,32
	bs4514r150	514	gebürstet & wassergestrahlt	15x35x150	220,5	8 Stück/Pal.	1,76
Blockstufe, Granit Nero Wave, allseits geflammt und gebürstet, Kanten 5 mm gefast	bs4896r100	896	geflammt & gebürstet	15x35x100	152,0	9 Stück/Pal.	1,37
	bs4896r150	896	geflammt & gebürstet	15x35x150	228,0	8 Stück/Pal.	1,83
Blockstufe, Granit Nero Tenebra, allseits geflammt und wasserstrahl gereinigt, Kanten 5 mm gefast	bs4897fw100	897	wassergestrahlt & geflammt	15x35x100	152,0	9 Stück/Pal.	1,37
	bs4897fw150	897	wassergestrahlt & geflammt	15x35x150	228,0	8 Stück/Pal.	1,83

NEU



bs4507fw100



bs4514r100



bs4896r100



bs4897fw100



Fachhandels Verpackung mit Kantenschutz.

Blockstufen allseits bearbeitet

Artikel	Artikelnr.	Farbe	Oberfläche	Maße ca. (cm)	ca. kg	Einheit	ca. to.
Blockstufe, Travertin Noce, allseits geschliffen, Kanten 5 mm gefast	bs4902h100	902	geschliffen	100x35x15	141,8	9 Stk./Pal.	1,28
Blockstufe, Travertin Dorato, allseits geschliffen, Kanten 5 mm gefast	bs4903h100	903	geschliffen	100x35x15	141,8	9 Stk./Pal.	1,28
Blockstufe, Travertin Moca, allseits geschliffen, Kanten 5 mm gefast	bs4904h100	904	geschliffen	100x35x15	141,8	9 Stk./Pal.	1,28




bs4902h100



bs4904h100



bs4903h100



Blockstufen allseits bearbeitet

Artikel	Artikelnr.	Farbe Oberfläche	Maße ca. (cm)	ca. kg	Einheit	ca. to.
Blockstufe, Travertin Sunrise Pink Light, allseits geschliffen, Kanten 5 mm gefast	bs4907h100	907 geschliffen	100x35x15	141,8	9 Stk./Pal.	1,28
Blockstufe, Absolut Black, allseits geflammt & gebürstet, Kanten 5 mm gefast	bs4952r100	952 geflammt & gebürstet	100x35x15	147,0	9 Stk./Pal.	1,30
Blockstufe, Granit Royal Grey, allseits geflammt & gebürstet, Kanten 5 mm gefast	bs4975r100	975 geflammt & gebürstet	100x35x15	153,0	6 Stk./Pal.	0,90
	bs4975r150	975 geflammt & gebürstet	150x35x15	230,0	6 Stk./Pal.	1,38
Blockstufe, Sahara Beige, allseits sandgestrahlt & gebürstet, Kanten 5 mm gefast	bs4955sb100	955 sandgestrahlt & gebürstet	100x35x15	142,0	9 Stück/Pal.	1,28
Blockstufe, Mica Royal, allseits geflammt und getrommelt	bs5969t100	969 geflammt & getrommelt	100x35x15	142,0	9 Stück/Pal.	1,28
	bs5969t150	969 geflammt & getrommelt	150x35x15	213,0	8 Stück/Pal.	1,70



bs4907h100



bs4952r100

NEU



bs4975r100



bs4955sb100



bs5969t100



Trockenmauersteine

Artikel	Artikelnr.	Farbe	Oberfläche	Maße ca. (cm)	ca. qm**	ca. to./Pal.
Trockenmauerstein, Granit hellgrau	tm003a1	003	VS spaltrau*	Freie Längex17x15	2,0-2,4	1,40
	tm003b1	003	gestockt	35x20x15	1,8-2,2	1,40
Trockenmauerstein, Granit grau	tm041a1	041	VS spaltrau*	Freie Längex17x15	2,0-2,4	1,40
Trockenmauerstein, Granit dunkelgrau	tm054a1	054	VS spaltrau*	Freie Längex17x15	2,0-2,4	1,40
	tm054b1	054	gestockt	35x20x15	1,8-2,2	1,40
Trockenmauerstein, Granit gelblich	tm082a1	082	VS spaltrau*	Freie Längex17x15	2,0-2,4	1,40
Trockenmauerstein, Gabbro schwarz***	tm084a1	084	VS spaltrau*	Freie Längex17x15	2,0-2,4	1,40

* Lagerfugen gesägt

** Reiner Schätzwert - keine verbindliche Angabe!

***Haarrisse und Poren sind materialbedingt möglich!



tm003a1



tm003b1



tm041a1



tm054a1



tm054b1



tm082a1



tm084a1



Trockenmauersteine

Artikel	Artikelnr.	Farbe	Oberfläche	Maße ca. (cm)	ca. qm*	ca. to.
Trockenmauerstein, Schiefer	tm325n1	325	spaltrau	25-30 Tiefe, verschiedene Höhen	1,5-1,8	1,00
Trockenmauerstein, Quarz Amarillo	tm355n1	355	spaltrau	sortiert 15-40	1,8-2,2	1,00
Trockenmauerstein, Kalkstein Versodo	tm381n1	381	spaltrau	30-80x25x8-12	2,7-3,3	1,50
Trockenmauerstein, Porphyry	tm392n1	392	spaltrau	15-40	1,8-2,2	1,00
Trockenmauerstein, Grauwacke	tm491n1	491	spaltrau	unsortiert	1,8-2,2	lose



tm325n1



tm355n1



tm381n1



tm392n1



tm491n1



Trockenmauersteine

Artikel	Artikelnr.	Farbe	Oberfläche	Maße ca. (cm)	ca. qm*	ca. to.
Trockenmauerstein, Jura, schichtig, masch. gesp.	tm492n1	492	spaltrau	12-20x20-60	1,8-2,2	1,20
Trockenmauerstein, Jura, Lagerfugen gesägt	tm492n2	492	VS & HS spaltrau	30-60x20x7,5	2,0	1,00
	tm492n3	492	VS & HS spaltrau	30-60x20x15	2,0	1,00
	tm492n4	492	VS & HS spaltrau	30-60x20x22,5	2,0	1,00
Trockenmauerstein, Muschelkalk	tm495n1	495	spaltrau	45x15-25x15-25	1,8-2,2	1,00
Trockenmauerstein, Basalt schwarz**	tm507n1	507	spaltrau	40x20x14-16	1,8-2,0	1,00
	tm507n2	507	spaltrau	40x20x9-11	1,8-2,0	1,00
Trockenmauerstein, Basalt schwarz**, Stoß- und Lagerfugen gesägt und zurückgeschlagen	tm507n3	507	spaltrau	30/45/60x20x7,5	1,8-2,0	1,00
	tm507n4	507	spaltrau	30/45/60x20x15	1,8-2,0	1,00
	tm507n5	507	spaltrau	30/45/60x20x22,5	1,8-2,0	1,00



tm492n2 bis tm492n4



tm507n3 bis tm507n5

*Reiner Schätzwert - keine verbindliche Angabe!

**Haarrisse und Poren sind materialbedingt möglich!



tm492n1



tm495n1



tm507n1



Trockenmauersteine

Artikel	Artikelnr.	Farbe	Oberfläche	Maße ca. (cm)	ca. qm*	ca. to.
Trockenmauerstein, Blaustein, Spotted blue	tm828a1	828	VS spaltrau	Freie Längex17x15	2,0-2,4	1,40
Trockenmauerstein, Bindin gelb	tm841b1	841	gestockt	35x20x15	1,8-2,2	1,00
Trockenmauerstein, Nero Wave, Stoß und Lagerfugen gesägt und zurückgeschlagen	tm896n1	896	spaltrau	30/45/60x20x7,5	3,5	1,50
	tm896n2	896	spaltrau	30/45/60x20x15	3,5	1,50
	tm896n3	896	spaltrau	30/45/60x20x22,5	3,5	1,50
Trockenmauerstein, Travertin Dorato, VS + HS bossiert u. getrommelt	tm903n1	903	getrommelt	30-60x 18-20x7,5	3,0	0,96
	tm903n2	903	getrommelt	30-60x 18-20x15	3,0	0,96
	tm903n3	903	getrommelt	30-60x 18-20x22,5	3,0	0,96
Trockenmauerstein, Travertin Moca, VS + HS bossiert u. getrommelt	tm904n1	904	getrommelt	30-60 x 18-20x7,5	3,0	0,96
	tm904n2	904	getrommelt	30-60x 18-20x15	3,0	0,96
	tm904n3	904	getrommelt	30-60x 18-20x22,5	3,0	0,96



tm828a1



tm841b1

Passende Mauerabdeckplatten aus Travertin und Basalt finden Sie auf Seite 32.



tm903n1bis tm903n3



tm904n1 bis tm904n3



tm896n1 bis tm896n3



Trockenmauersteine

Artikel	Artikelnr.	Farbe	Oberfläche	Maße ca. (cm)	ca. qm*	ca. to.
Trockenmauerstein, Sandstein Mint	tm913n1	913	spaltrau	40x20x10	1,8-2,2	1,00
Trockenmauerstein, Sandstein Modak	tm914n1	914	spaltrau	40x20x10	1,8-2,2	1,00
Trockenmauerstein, Sandstein Grau	tm915n1	915	spaltrau	40x20x10	1,8-2,2	1,00
Trockenmauerstein, Sandstein Sahara Beige	tm955n1	955	spaltrau	40x20x10	1,8-2,2	1,00



tm913n1



tm914n1



tm915n1



tm955n1

Mauerabdeckplatten

Artikel	Artikelnr.	Farbe	Oberfläche	Maße ca. (cm)	VE	kg/Stk.	to./Pal.
Mauerabdeckplatte, Basalt*, Kanten bossiert mit Wassernase	ma507n1	507	geflammt & wassergestrahlt	100x25x6	40 Stk.	29,0	1,2
	ma507n2	507	geflammt & wassergestrahlt	100x30x6	40 Stk.	35,0	1,3
Mauerabdeckplatte, Travertin Dorato, OS gestockt, beide Längskanten bossiert & getrommelt, Köpfe gesägt	ma903n1	903	gestockt	100x30x6	32 Stk.	48,0	1,54
Mauerabdeckplatte, Travertin Moca, OS gestockt, beide Längskanten bossiert & getrommelt, Köpfe gesägt	ma904n1	904	gestockt	100x30x6	32 Stk.	48,0	1,54

Passende Trockenmauersteine aus Travertin und Basalt finden Sie auf den Seite 30 bis 31.

*Haarrisse und Poren sind materialbedingt möglich!



ma507n1



ma903n1



ma904n1

Wandverblender Naturstein

Artikel	Artikelnr.	Farbe	Oberfläche	Maße ca. [cm]	ca. qm/Stück
Verblender Quarzit braun	vb367n1	367	spaltrau	60x20x2,5-3,5	0,11 qm
Verblender, Eckelement Quarzit braun	vb367n1c	367	spaltrau	40-20x20x2,5-3,5	0,11 qm
Verblender Granit gelb	vb368n1	368	spaltrau	60x20x2,5-3,5	0,11 qm
Verblender, Eckelement Granit gelb	vb368n1c	368	spaltrau	40-20x20x2,5-3,5	0,11 qm
Verblender Schiefer Multicolor	vb844n1	844	spaltrau	60x20x2,5-3,5	0,11 qm
Verblender, Eckelement Schiefer Multicolor	vb844n1c	844	spaltrau	40-20x20x2,5-3,5	0,11 qm
Verblender Quarzit weiß	vb891n1	891	spaltrau	60x15x1,5-2,5	0,08 qm
Verblender, Eckelement Quarzit weiß	vb891n1c	891	spaltrau	33-14x15x1,5-2,5	0,06 qm
Verblender Quarzit gelb	vb892n1	892	spaltrau	60x15x1,5-2,5	0,08 qm
Verblender, Eckelement Quarzit gelb	vb892n1c	892	spaltrau	33-14x15x1,5-2,5	0,06 qm
Verblender Quarzit gelb	vb892n2	892	spaltrau	60x20x2,5-3,5	0,11 qm
Verblender, Eckelement Quarzit gelb	vb892n2c	892	spaltrau	40-20x20x2,5-3,5	0,11 qm
Verblender Schiefer schwarz	vb893n1	893	spaltrau	60,0x15,0x2,5-3,5	0,08 qm
Verblender Eckelement Schiefer schwarz	vb893n1c	893	spaltrau	33-14x15,0x2,5-3,5	0,06 qm



vb367n1



vb367n1c



vb368n1



vb368n1c



vb844n1



vb844n1c



vb892n2



vb892n2c



vb891n1



vb891n1c



vb892n1



vb892n1c



vb893n1



vb893n1c



Wandverblender Naturstein

Artikel	Artikelnr.	Farbe	Oberfläche	Maße ca. [cm]	ca. qm/Stück
Verblender, Gneis Nero Wave	vb896n1	896	spaltrau	60x20x2,5-3,5	0,11 qm
Verblender, Eckelement, Gneis Nero Wave	vb896n1c	896	spaltrau	40-20x20x2,5-3,5	0,11 qm
Verblender, Gneis Mica Royal	vb969n1	969	spaltrau	61x15x1,5-2,5	0,09 qm



vb896n1



vb896n1c



vb969n1

Wandverblender Holz

Artikel	Artikelnr.	Farbe	Oberfläche	Maße ca. [cm]	ca. qm/Stück
Verblender, Teak Gun smoked	vh621n1	Gun smoked	spaltrau	50x20x1,2-2,0	1 qm 105 Stk.
Verblender, Teak sharred	vh622n1	sharred	spaltrau	50x20x1,2-2,0	1 qm 105 Stk.
Verblender, Teak Nature	vh623n1	Natur	spaltrau	50x20x1,2-2,0	1 qm 105 Stk.



vh621n1



vh622n1

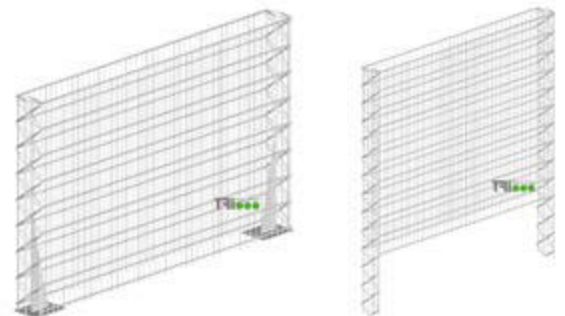


vh623n1

Gabionenwände



Artikel	Artikelnr.	Farbe	Oberfläche	Maße ca. (cm)	ca. kg
TRiooo Gabionenwand Grundelement L/B/H 253 x 23 x 143 cm zum Einbetonieren, bestehend aus: 2 Wandsäulen (23 cm breit), 2 Gittermatten (Maschenweite 50/200 mm, geeignet für Korngrößen 60-120 mm) feuerverzinkt, 16 Universalklemmen V2A, 16 Abstandshalter V2A, (benötigte Menge an Füllmaterial ca. 1,4 to. pro Element)	gaf011	verzinkt		253x23x143	79
TRiooo Gabionenwand Erweiterungselement L/B/H 253 x 23 x 143 cm zum Einbetonieren, bestehend aus: 1 Wandsäule (23 cm breit), 2 Gittermatten (Maschenweite 50/200 mm, geeignet für Korngrößen 60-120 mm) feuerverzinkt, 16 Universalklemmen V2A, 16 Abstandshalter V2A, (benötigte Menge an Füllmaterial ca. 1,4 to. pro Element)	gaf012	verzinkt		253x23x143	71
TRiooo Gabionenwand Grundelement L/B/H 253 x 23 x 183 cm zum Einbetonieren, bestehend aus: 2 Wandsäulen (23 cm breit), 2 Gittermatten (Maschenweite 50/200 mm geeignet für Korngrößen 60-120 mm) feuerverzinkt, 16 Universalklemmen V2A, 19 Abstandshalter V2A, (benötigte Menge an Füllmaterial ca. 1,8 to. pro Element)	gaf021	verzinkt		253x23x183	99
TRiooo Gabionenwand Erweiterungselement L/B/H 253 x 23 x 183 cm zum Einbetonieren, bestehend aus: 1 Wandsäule (23 cm breit), 2 Gittermatten (Maschenweite 50/200 mm, geeignet für Korngrößen 60-120 mm) feuerverzinkt, 16 Universalklemmen V2A, 19 Abstandshalter V2A, (benötigte Menge an Füllmaterial ca. 1,8 to. pro Element)	gaf022	verzinkt		253x23x183	89
TRiooo Gabionenwand Grundelement L/B/H 253 x 23 x 143 cm mit Fußplatte zum Aufdübeln, bestehend aus: 2 Wandsäulen (23 cm breit), 2 Gittermatten (Maschenweite 50/200 mm, geeignet für Korngrößen 60-120 mm) feuerverzinkt, 16 Universalklemmen V2A, 16 Abstandshalter V2A, (benötigte Menge an Füllmaterial ca. 1,4 to. pro Element)	gap011	verzinkt		253x23x143	85
TRiooo Gabionenwand Erweiterungselement L/B/H 253 x 23 x 143 cm mit Fußplatte zum Aufdübeln, bestehend aus: 1 Wandsäule (23 cm breit), 2 Gittermatten (Maschenweite 50/200 mm, geeignet für Korngrößen 60-120 mm) feuerverzinkt, 16 Universalklemmen V2A, 16 Abstandshalter V2A, (benötigte Menge an Füllmaterial ca. 1,4 to. pro Element)	gap012	verzinkt		253x23x143	75
TRiooo Gabionenwand Grundelement L/B/H 253 x 23 x 183 cm mit Fußplatte zum Aufdübeln, bestehend aus: 2 Wandsäulen (23 cm breit), 2 Gittermatten (Maschenweite 50/200 mm geeignet für Korngrößen 60-120 mm) feuerverzinkt, 16 Universalklemmen V2A, 19 Abstandshalter V2A, (benötigte Menge an Füllmaterial ca. 1,8 to. pro Element)	gap021	verzinkt		253x23x183	108
TRiooo Gabionenwand Erweiterungselement L/B/H 253 x 23 x 183 cm mit Fußplatte zum Aufdübeln, bestehend aus: 1 Wandsäule (23 cm breit), 2 Gittermatten (Maschenweite 50/200 mm, geeignet für Korngrößen 60-120 mm) feuerverzinkt, 16 Universalklemmen V2A, 19 Abstandshalter V2A, (benötigte Menge an Füllmaterial ca. 1,8 to. pro Element)	gap022	verzinkt		253x23x183	95



Zubehör für Gabionenwände



Artikel	Artikelnr.	ca. kg	Stk. pro Set
Universalanschluß passend für TRiooo Gabionenwand (23 cm) zur Anbringung an Wänden etc..	gaz021	0,2	1 Stk.
Abdeckung passend für TRiooo Gabionenwand (23 cm) zum Schutz des Füllmaterials	gaz031	4,0	1 Stk.
Abstandhalter, verhindert Ausbeulen der Gittermatten für 23 cm Gabionenwand	gaz041	1,2	9 Stk.
Universalklemmen, zur Befestigung der Gittermatten, bis 8 mm Drahtstärke	gaz051	0,8	4 Stk.



gaz021



gaz031



gaz041



gaz051



Gabionensteine

Artikel	Artikelnr.	Oberfläche	Maße ca. (cm)	Einheit	Verpackung
Gabionenstein, Granit hellgrau	gf001n1 gf00111	spaltrau spaltrau	5/10 5/10	1500 kg 1000 kg	Rollgitter lose
Gabionenstein, Ardenner	gf002n1 gf00211	spaltrau spaltrau	6/12 6/12	1500 kg 1000 kg	Rollgitter lose
Gabionenstein, Yellow Sun	gf003n1 gf00311	spaltrau spaltrau	6/12 6/12	1500 kg 1000 kg	Rollgitter lose
Gabionenstein, Grauwacke	gf004n1	spaltrau	6/12	1500 kg	Big Bag
Gabionenstein, Rosso Verona	gf005n1 gf00511	spaltrau spaltrau	6/12 6/12	1500 kg 1000 kg	Rollgitter lose
Gabionenstein, Verde Alpi	gf006n1	spaltrau	6/12	1500 kg	Rollgitter
Gabionenstein, Carrara	gf007n1 gf00711	spaltrau spaltrau	6/12 6/12	1500 kg 1000 kg	Rollgitter lose
Gabionenstein, Bruchglas weiß	gf008n1	spaltrau	5/15	1000 kg	Rollgitter
Gabionenstein, Bruchglas grün	gf009n1	spaltrau	5/15	1000 kg	Rollgitter
Gabionenstein, Bruchglas blau	gf010n1	spaltrau	5/15	1000 kg	Rollgitter
Gabionenstein, Bruchglas türkis	gf011n1	spaltrau	5/15	1000 kg	Rollgitter
Gabionenstein, Bruchglas Amber	gf012n1	spaltrau	5/15	1000 kg	Rollgitter
Gabionenstein, Porphy	gf014n1	spaltrau	5/15	1000 kg	Big Bag
Gabionenstein, Bruchglas Sky Blue	gf015n1	spaltrau	5/15	1000 kg	Rollgitter
Gabionenstein, Basalt	gf016l1	natur	6/12	1000 kg	Rollgitter



gf001n1 Granit hellgrau



gf002n1 Ardenner



gf003n1 Yellow Sun



gf004n1 Grauwacke



gf005n1 Rosso Verona



gf006n1 Verde Alpi



gf007n1 Carrara



gf014n1 Porphy



gf008n1 Bruchglas weiß



gf009n1 Bruchglas grün



gf010n1 Bruchglas blau



gf011n1 Bruchglas türkis



gf012n1 Bruchglas Amber



gf015n1 Bruchglas Sky Blue



gf016l1 Basalt

Sichtschutzplatten

Artikel	Artikelnr.	Farbe	Oberfläche	Maße ca. (cm)	ca. kg	Einheit	ca. to.
Sichtschutzplatte, Granit hellgrau, Kanten gespitzt	si003f1	003	geflammt	228x70x6	259,0	8 Stück/Pal.	2,07
Sichtschutzplatte, Granit gelblich*, Kanten gespitzt	si082b1	082	fein gestockt	228x70x6	259,0	8 Stück/Pal.	2,07
Sichtschutzplatte, Basalt*, Kanten gesägt und 5 mm gefast	si507fw1	507	geflammt Et wassergestrahlt	220x50x8	255,0	6 Stück/Pal.	1,53
Sichtschutzplatte, Granit Nero Wave, Kanten gespitzt	si896r1	896	geflammt Et gebürstet	228x70x6	259,0	8 Stück/Pal.	2,07
Sichtschutzplatte, Sandstein Mint, Kanten gespitzt	si913n1	913	spaltrau	220x70x6-8	259,0	8 Stück/Pal.	2,07
Sichtschutzplatte, Sandstein Grau, Kanten gespitzt	si915n1	915	spaltrau	220x70x6-8	259,0	8 Stück/Pal.	2,07
Sichtschutzplatte, Sandstein Sahara Beige, Kanten gespitzt	si955sb1	955	sandgestrahlt Et gebürstet	228x70x6	259,0	8 Stück/Pal.	2,07

*Achtung: Gelbe Granite können ihre Farbe verändern!

**Haarrisse und Poren sind materialbedingt möglich!



si955sb1

NEU



si003f1



si896r1



si507fw1

si082b1

si913n1

si915n1



Sichtschutzplatten

Artikel	Artikelnr.	Farbe	Oberfläche	Maße ca. (cm)	ca. kg	Stück pro VE	Gewicht ca. kg
Monolithen, Stele, Schiefer schwarz	mo357n1	357	spaltrau	6/10x8/15x100	15	50	750
	mo357n2	357	spaltrau	6/10x8/15x150	22	50	1100
Monolithen, Wandplatten, Schiefer schwarz	mo357p1	357	spaltrau	100x50x3-7	60	20	1200
	mo357p2	357	spaltrau	150x50x3-7	90	20	1800
	mo357p3	357	spaltrau	200x50x3-7	120	12	1440
	mo357p4	357	spaltrau	250x50x3-7	150	10	1500



mo357p1



mo357n1



Sichtschutzplatten

Artikel	Artikelnr.	Farbe	Oberfläche	Maße ca. (cm)	ca. kg	Einheit	ca. to.
Monolithen, Wandplatte, Schiefer bräunlich, Kanten natur	mo877p1	877	natur	230x70x5-7	260,0	5	1,30
Monolithen, Wandplatte, Schiefer schwarz, Kanten natur	mo879p1	879	natur	230x70x5-7	260,0	5	1,30
Sichtschutzplatte, Metall rostig mit Bambusmotiv, inkl. seitlicher Stanzlöcher zur Montage, 3 mm Materialstärke	sim001r		rostig	180x90x3	5,0	1 Stück/Karton	
Sichtschutzplatte, Metall rostig mit Schilfmotiv, inkl. seitlicher Stanzlöcher zur Montage, 3 mm Materialstärke	sim002r		rostig	180x90x3	5,0	1 Stück/Karton	



mo877p1



mo879p1



sim001r



sim002r



Sichtschutzplatten

Artikel	Artikelnr.	Farbe	Oberfläche	Maße ca. (cm)	ca. kg	Einheit
Sichtschutzplatte, Edelstahl gebürstet mit Bambusmotiv, inkl. seitlicher Stanzlöcher zur Montage, 2 mm Materialstärke	sie003s1		gebürstet	180x90x2	5,0	1 Stück/Karton
Sichtschutzplatte, Edelstahl gebürstet mit Schmetterlingmotiv, inkl. seitlicher Stanzlöcher zur Montage, 2 mm Materialstärke	sie004s1		gebürstet	180x90x3	5,0	1 Stück/Karton
Sichtschutzplatte, Edelstahl gebürstet mit floralem Motiv, inkl. seitlicher Stanzlöcher zur Montage, 2 mm Materialstärke	sie005s1		gebürstet	180x90x3	5,0	1 Stück/Karton
Sichtschutzplatte, Edelstahl gebürstet mit Herzmotiv, inkl. seitlicher Stanzlöcher zur Montage, 2 mm Materialstärke	sie006s1		gebürstet	180x90x3	5,0	1 Stück/Karton
Sichtschutzplatte, Edelstahl gebürstet mit Streifenmuster, inkl. seitlicher Stanzlöcher zur Montage, 2 mm Materialstärke	sie007s1		gebürstet	180x90x3	5,0	1 Stück/Karton
Sichtschutzplatte, Schiefer, Kanten gesägt, mit Lochbohrungen	si35211	352	natur	200x50x3	81,0	8 Stück/Pal.
Bodenplatte-Sichtschutzplatte, Schiefer, Kanten gesägt	bp1352n52	352	spaltrau	50x200x3	81,0	8 Stück/Pal.
Halterung für Sichtschutzplatten	sik001		gebürstet	5x5x4		



si35211



bp1352n52



sik001



sie003s1



sie004s1



sie005s1



sie006s1



sie007s1

Keramik-Bodenplatten 3 cm

Artikel	Artikelnr.	Farbe	Oberfläche	Maße ca. [cm]	qm/Pal.	Stück/Pal.	to./Einheit.
Keramik Gabbro-Optik*, rektifiziert	bp5025n48	025	rektifiziert	40x80x3	17,28	54	1,2
Keramik Ivory Quarz* rektifiziert	bp5026n66	026	rektifiziert	60x60x3	16,56	46	1,4
Keramik Silver Quarz* rektifiziert	bp5027n66	027	rektifiziert	60x60x3	16,56	46	1,4
Keramik Grey Quarz* rektifiziert	bp5028n66	028	rektifiziert	60x60x3	16,56	46	1,4

* Full Body
Farbgebung auf
kompletter Plattenstärke

NEU



bp5025n48

NEU



bp5026n66

NEU



bp5027n66

NEU



bp5028n66



bp5025n48



bp5026n66



bp5027n66



bp5028n66

Keramik-Bodenplatten 2 cm

Artikel	Artikelnr.	Farbe	Oberfläche	Maße ca. [cm]	qm/Pal.	Stück/Pal.	to./Einheit.
Keramik Anthrazit Optik, Kanten gesägt, Oberfläche R11	bp4006n15	R11		100x50x2	15,00	30	0,70
	bp4006n66	R11		60x60x2	23,04	64	1,04
Keramik Gneis Maggia*, Kanten gesägt, Oberfläche R11	bp4007n12	R11		120x60x2	10,80	15	0,50
	bp4007n49	R11		45x90x2	21,87	54	0,98
	bp4007n66	R11		60x60x2	23,04	64	1,04
Keramik Colosseo Porphy Lavis Optik*, Kanten gesägt, Oberfläche R11	bp4011n66	R11		60x60x2	21,60	60	0,97

* Full Body
Farbgebung auf
kompletter Plattenstärke

Vorteile

- Einfache und problemlose Verlegung
- Lose, frostsichere Verlegung auf Gras, Splitt, Mörtelsäcken oder Stelzlager
- Fleckunempfindlichkeit gegen Grillfett u.ä.
- Einfachste Reinigung mit klarem Wasser
- Durchgefärbte Oberfläche keine Nachbehandlung mit Fleckschutz oder Farbvertiefer notwendig
- R10/R11 rutschfeste Oberfläche
- Sehr hohe Bruchlastbeständigkeit
- Hoch verschleißfest
- Rektifiziert, garantierte Maßhaltigkeit



bp4006n66



bp4007n66



bp4011n66



Keramik-Bodenplatten 2 cm

Artikel	Artikelnr.	Farbe	Oberfläche	Maße ca. [cm]	qm/Pal.	Stück/Pal.	to./Einheit.
Keramik Arena Grigio Holz Optik, Kanten gesägt, Oberfläche R11	bp4012n12	R11		120x40x2	23,04	48	1,04
Keramik Marone Holz Optik, Kanten gesägt, Oberfläche R11	bp4013n12	R11		120x40x2	23,04	48	1,04
Keramik Mustang Optik, Kanten gesägt, Oberfläche R11	bp4014n66	R11		60x60x2	21,64	60	0,97
Keramik Blaustein Belgien Optik, Kanten gesägt, Oberfläche R11	bp4015n66	R11		60x60x2	21,64	60	0,97
Keramik Ombra, Kanten gesägt, Oberfläche R11	bp4016n69	R11		60x90x2	25,92	48	1,21



bp4012n12



bp4013n12



bp4014n66



bp4015n66



bp4016n69



Keramik-Bodenplatten 2 cm

Artikel	Artikelnr.	Farbe	Oberfläche	Maße ca. [cm]	qm/Pal.	Stück/Pal.	to./Einheit.
Keramik Sabbia, Kanten gesägt, Oberfläche R10	bp4017n69		R11	60x90x2	25,92	48	1,21
Keramik Basalt grau*, Kanten gesägt, Oberfläche R11	bp4018n12		R11	120x60x2	10,80	15	0,50
	bp4018n66		R11	60x60x2	23,04	64	1,04
Keramik Gletscher grau*, Kanten gesägt, Oberfläche R11	bp4019n12		R11	120x60x2	10,80	15	0,50
	bp4019n66		R11	60x60x2	23,04	64	1,04
Keramik Blaustein Blau-Grau, Kanten gesägt, Oberfläche R11	bp4023n66		R11	60x60x2	23,04	64	1,04
Keramik Tipovals*, Kanten gesägt, Oberfläche R11	bp4024n12		R11	120x60x2	10,80	15	0,50
	bp4024n49		R11	45x90x2	21,87	54	0,90

* Full Body
Farbgebung auf
kompletter Plattenstärke



bp4017n69



bp4018n12



bp4019n12



bp4023n66



bp4024n12



Bodenplatten mit gesägten Kanten

Artikel	Artikelnr.	Farbe	Oberfläche	Maße ca. [cm]	Einheit	Stück/Pal.	to./Einheit
Bodenplatten, Granit hellgrau	bp1003f36	003	geflammt	30x60x3	11,88 qm/Pal.	66 Stück/Pal.	0,96
	bp1003f44	003	geflammt	40x40x3	10,56 qm/Pal.	66 Stück/Pal.	0,86
	bp1003f46	003	geflammt	40x60x3	15,84 qm/Pal.	66 Stück/Pal.	1,28
Bodenplatten, Granit hellgrau	bp1003r36	003	geflammt & gebürstet	30x60x3	11,88 qm/Pal.	66 Stück/Pal.	0,96
	bp1003r44	003	geflammt & gebürstet	40x40x3	10,56 qm/Pal.	66 Stück/Pal.	0,86
	bp1003r46	003	geflammt & gebürstet	40x60x3	15,84 qm/Pal.	66 Stück/Pal.	1,28
	bp1003r66	003	geflammt & gebürstet	60x60x3	11,88 qm/Pal.	33 Stück/Pal.	0,96
Bodenplatten, Granit pink	bp1036f36	036	geflammt	30x60x3	11,88 qm/Pal.	66 Stück/Pal.	0,96
	bp1036f44	036	geflammt	40x40x3	10,56 qm/Pal.	66 Stück/Pal.	0,86
	bp1036f46	036	geflammt	40x60x3	15,84 qm/Pal.	66 Stück/Pal.	1,28
Bodenplatten, Granit dunkelgrau	bp1054f36	054	geflammt	30x60x3	11,88 qm/Pal.	66 Stück/Pal.	0,96
	bp1054f44	054	geflammt	40x40x3	10,56 qm/Pal.	66 Stück/Pal.	0,86
	bp1054f46	054	geflammt	40x60x3	15,84 qm/Pal.	66 Stück/Pal.	1,28
Bodenplatten, Granit dunkelgrau	bp1054r36	054	geflammt & gebürstet	30x60x3	11,88 qm/Pal.	66 Stück/Pal.	0,96
	bp1054r44	054	geflammt & gebürstet	40x40x3	10,56 qm/Pal.	66 Stück/Pal.	0,86
	bp1054r46	054	geflammt & gebürstet	40x60x3	15,84 qm/Pal.	66 Stück/Pal.	1,28
	bp1054r66	054	geflammt & gebürstet	60x60x3	11,88 qm/Pal.	33 Stück/Pal.	0,96
Bodenplatten, Granit Multicolour	bp1073r66	073	geflammt & gebürstet	60x60x3	11,88 qm/Pal.	33 Stück/Pal.	0,96



bp1003f36



bp1003r36



bp1036f36



bp1054f36



bp1054r36



bp1073r66



Bodenplatten mit gesägten Kanten

Artikel	Artikelnr.	Farbe	Oberfläche	Maße ca. [cm]	Einheit	Stück/Pal.	to./Einheit
Bodenplatten, Gabbro schwarz***	bp1084f36	084	geflammt	30x60x3	11,88 qm/Pal.	66 Stück/Pal.	1,0
	bp1084f44	084	geflammt	40x40x3	10,56 qm/Pal.	66 Stück/Pal.	0,89
	bp1084f46	084	geflammt	40x60x3	15,84 qm/Pal.	66 Stück/Pal.	1,33
Bodenplatten, Gabbro schwarz***	bp1084r36	084	geflammt Et gebürstet	30x60x3	11,88 qm/Pal.	66 Stück/Pal.	1,0
	bp1084r44	084	geflammt Et gebürstet	40x40x3	10,56 qm/Pal.	66 Stück/Pal.	0,89
	bp1084r46	084	geflammt Et gebürstet	40x60x3	15,84 qm/Pal.	66 Stück/Pal.	1,33
	bp1084r66	084	geflammt Et gebürstet	60x60x3	11,88 qm/Pal.	33 Stück/Pal.	1,00
Bodenplatten, Gabbro schwarz***	bp1084w46	084	wassergestrahlt	40x60x3	15,84 qm/Pal.	66 Stück/Pal.	1,33
	bp1084w48	084	wassergestrahlt	40x80x3	10,56 qm/Pal.	33 Stück/Pal.	0,89
Bodenplatten, Schiefer	bp1352n46	352	spaltrau	40x60x3	14,40 qm/Pal.	60 Stück/Pal.	1,17
	bp1352n52	352	spaltrau	50x200x3	24,00 qm/Pal.	24 Stück/Pal.	1,94
Bodenplatten, Granit Purple Red	bp1354f46	354	geflammt	40x60x3	15,84 qm/Pal.	66 Stück/Pal.	1,28
Bodenplatten, Porphy	bp1504f44	504	geflammt	40x40x3	10,56 qm/Pal.	66 Stück/Pal.	0,89
	bp1504f46	504	geflammt	40x60x3	15,84 qm/Pal.	66 Stück/Pal.	1,33

*Achtung: Gelbe Granite können ihre Farbe verändern!

**Die Oberfläche kann sich durch die Beflammung pink färben.

***Haarrisse und Poren sind materialbedingt möglich!



bp1084f46



bp1084r46



bp1354f46



bp1352n46



bp1084w46



bp1504f46

Bodenplatten mit gesägten Kanten

Artikel	Artikelnr.	Farbe Oberfläche	Maße ca. [cm]	Einheit	Stück/Pal.	to./Einheit	
Bodenplatten, Basalt schwarz*	bp1507r46	507	gef. Et wassergestrahlt 40x60x3	15,84 qm/Pal.	66 Stück/Pal.	1,33	
	bp1507r48	507	gef. Et wassergestrahlt 40x80x3	10,56 qm/Pal.	33 Stück/Pal.	1,10	
	bp1507r66	507	gef. Et wassergestrahlt 60x60x3	11,88 qm/Pal.	33 Stück/Pal.	1,10	
	bp1507r69	507	gef. Et wassergestrahlt 60x90x3	16,20 qm/Pal.	30 Stück/Pal.	1,10	
Bodenplatten, Granit Prestige Black	bp1514r46	514	gebürstet Et wassergestrahlt	40x60x3	15,84 qm/Pal.	66 Stück/Pal.	1,28
	bp1514r48	514	gebürstet Et wassergestrahlt	40x80x3	10,56 qm/Pal.	33 Stück/Pal.	0,90
	bp1514r66	514	gebürstet Et wassergestrahlt	60x60x3	11,88 qm/Pal.	33 Stück/Pal.	0,98
	bp1514r69	514	gebürstet Et wassergestrahlt	60x90x3	16,20 qm/Pal.	30 Stück/Pal.	1,40
Bodenplatten, Granit Multicolour Red	bp1556r46	556	geflammt Et gebürstet	40x60x3	15,84 qm/Pal.	66 Stück/Pal.	1,28
Bodenplatten, Nero Wave	bp1896r46	896	geflammt Et gebürstet	40x60x3	15,84 qm/Pal.	66 Stück/Pal.	0,96
	bp1896r66	896	geflammt Et gebürstet	60x60x3	11,88 qm/Pal.	33 Stück/Pal.	1,28
	bp1896r69	896	geflammt Et gebürstet	60x90x3	16,20 qm/Pal.	30 Stück/Pal.	1,28
Bodenplatten, Nero Tenebra	bp1897fw46	897	geflammt Et wasserstrahl gereinigt	40x60x3	15,84 qm/Pal.	66 Stück/Pal.	1,28
	bp1897fw66	897	geflammt Et wasserstrahl gereinigt	60x60x3	15,84 qm/Pal.	66 Stück/Pal.	1,28

*Haarrisse und Poren sind materialbedingt möglich!

NEU



bp1507r66



bp1514r46



bp1897fw46



bp1556r46



bp1896r46



Bodenplatten mit gesägten Kanten

Artikel	Artikelnr.	Farbe	Oberfläche	Maße ca. [cm]	Einheit	Stück/Pal.	to./Einheit
Bodenplatten, Granit Nero Bauhinia	bp1899fw46	899	geflammt & wasserstrahl gereinigt	40x60x3	15,84 qm/Pal.	66 Stück/Pal.	1,28
	bp1899fw66	899	geflammt & wasserstrahl gereinigt	60x60x3	11,88 qm/Pal.	33 Stück/Pal.	0,96
Bodenplatten Granit Juparana,	bp1941r46	941	geflammt & gebürstet	40x60x3	15,84 qm/Pal.	66 Stück/Pal.	1,28
Bodenplatten, Quarzit Silver Grey, natural, US kalibriert	bp1966n46	966	spaltrau	40x60x3	14,40 qm/Pal.	60 Stück/Pal.	1,17
Bodenplatten, Quarzit Silver Grey, US kalibriert	bp1966sb46	966	sandgestrahlt & gebürstet	40x60x3	15,84 qm/Pal.	66 Stück/Pal.	1,28
	bp1966sb66	966	sandgestrahlt & gebürstet	60x60x3	11,88 qm/Pal.	33 Stück/Pal.	0,96
Bodenplatten, Mica Royal, Kante gesägt und getrommelt	bp1969t46	969	geflammt & getrommelt	40x60x3	15,84 qm/Pal.	66 Stück/Pal.	1,28
	bp1969t69	969	geflammt & getrommelt	60x90x3	16,20 qm/Pal.	30 Stück/Pal.	1,30



bp1941r46



bp1966sb46



bp1899fw46



bp1966n46



bp1969t46



Bodenplatten mit getrommelten Kanten

Artikel	Artikelnr.	Farbe	Oberfläche	Maße ca. [cm]	EinheitStk./Pal.	to./Einheit.	
Bodenplatten, Travertin Noce	bp1902t22	902	getrommelt	20x20x3	14,40 qm/Pal.	360 Stk./Pal.	1,01
	bp1902t24	902	getrommelt	20x40x3	14,40 qm/Pal.	180 Stk./Pal.	1,01
	bp1902t44	902	getrommelt	40x40x3	14,40 qm/Pal.	90 Stk./Pal.	1,01
	bp1902t46	902	getrommelt	40x60x3	14,40 qm/Pal.	60 Stk./Pal.	1,01
	bp1902t66	902	getrommelt	60x60x3	14,40 qm/Pal.	40 Stk./Pal.	1,01
Bodenplatten, Travertin Noce, Römischer Verband	bp1902t26	902	getrommelt	19,7x19,7x3,0 19,7x40,0x3,0 40,0x40,0x3,0 40,0x60,3x3,0	14,40 qm/Pal.		1,01
Bodenplatten, Travertin Dorato	bp1903t22	903	getrommelt	20x20x3	14,40 qm/Pal.	360 Stk./Pal.	1,01
	bp1903t24	903	getrommelt	20x40x3	14,40 qm/Pal.	180 Stk./Pal.	1,01
	bp1903t44	903	getrommelt	40x40x3	14,40 qm/Pal.	90 Stk./Pal.	1,01
	bp1903t46	903	getrommelt	40x60x3	14,40 qm/Pal.	60 Stk./Pal.	1,01
	bp1903t66	903	getrommelt	60x60x3	14,40 qm/Pal.	40 Stk./Pal.	1,01
Bodenplatten, Travertin Dorato, Römischer Verband	bp1903t26	903	getrommelt	19,7x19,7x3,0 19,7x40,0x3,0 40,0x40,0x3,0 40,0x60,3x3,0	14,40 qm/Pal.		1,01
Bodenplatten, Travertin Moca	bp1904t22	904	getrommelt	20x20x3	14,40 qm/Pal.	360 Stk./Pal.	1,01
	bp1904t24	904	getrommelt	20x40x3	14,40 qm/Pal.	180 Stk./Pal.	1,01
	bp1904t44	904	getrommelt	40x40x3	14,40 qm/Pal.	90 Stk./Pal.	1,01
	bp1904t46	904	getrommelt	40x60x3	14,40 qm/Pal.	60 Stk./Pal.	1,01
	bp1904t66	904	getrommelt	60x60x3	14,40 qm/Pal.	40 Stk./Pal.	1,01
Bodenplatten, Travertin Moca, Römischer Verband	bp1904t26	904	getrommelt	19,7x19,7x3,0 19,7x40,0x3,0 40,0x40,0x3,0 40,0x60,3x3,0	14,40 qm/Pal.		1,01



bp1902t22 bis bp1902t26



bp1903t22 bis bp1903t26



bp1904t22 bis bp1904t66



bp1904t26

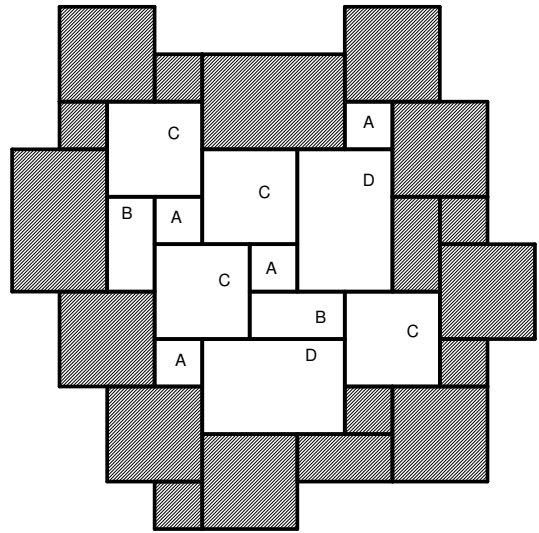


Bodenplatten mit getrommelten Kanten

Artikel	Artikelnr.	Farbe	Oberfläche	Maße ca. [cm]	Einheit	Stück/Pal. to./Einheit.
Bodenplatten, Travertin Sunrise Pink light	bp1907t66	907	getrommelt	60x60x3	14,40 qm/Pal.	40 Stück 1,01
Bodenplatten, Travertin Sunrise Pink light, Römischer Verband	bp1907t26	907	getrommelt	19,7x19,7x3,0 19,7x40,0x3,0 40,0x40,0x3,0 40,0x60,3x3,0	14,40 qm/Pal.	1,01



bp1907t66 bis bp1907t26



Römischer Verband:

A = 4 Stück á 19,7 x 19,7 x 3 cm = 0,16 qm

B = 2 Stück á 19,7 x 40,0 x 3 cm = 0,16 qm

C = 4 Stück á 40,0 x 40,0 x 3 cm = 0,64 qm

D = 2 Stück á 40,0 x 60,3 x 3 cm = 0,48 qm

Gesamtmenge

1,44 qm



Bodenplatten mit gefasteten Kanten

Artikel	Artikelnr.	Farbe	Oberfläche	Maße ca. [cm]	Einheit	Stück/Pal.	to./Einheit
Bodenplatten, Granit hellgrau, OS gefl., US ges., Kanten 2 mm gefast	bp3003f36	003	geflammt	30x60x3	11,88 qm/Pal.	66 Stück/Pal.	0,96
	bp3003f44	003	geflammt	40x40x3	10,56 qm/Pal.	66 Stück/Pal.	0,86
	bp3003f46	003	geflammt	40x60x3	15,84 qm/Pal.	66 Stück/Pal.	1,28
	bp3003f69	003	geflammt	60x90x3	16,20 qm/Pal.	30 Stück/Pal.	1,44
	bp3003f88	003	geflammt	80x80x3	16,64 qm/Pal.	26 Stück/Pal.	1,35
	bp3003f100	003	geflammt	100x100x3	18,00 qm/Pal.	18 Stück/Pal.	1,46
Bodenplatten, Granit hellgrau, OS gefl. Et gebür., Kanten 2 mm gefast	bp3003r44	003	geflammt Et gebürstet	40x40x3	10,56 qm/Pal.	66 Stück/Pal.	0,86
	bp3003r46	003	geflammt Et gebürstet	40x60x3	15,84 qm/Pal.	66 Stück/Pal.	1,28
Bodenplatten, Granit gelb*, OS gestockt Kanten 2 mm gefast	bp3050b46	050	gestockt	40x60x3	15,84 qm/Pal.	66 Stück/Pal.	1,30
Bodenplatten, Granit gelb**, OS geflammt Kanten 2 mm gefast	bp3050f46	050	geflammt	40x60x3	15,84 qm/Pal.	66 Stück/Pal.	1,30
Bodenplatten, Granit dunkelgrau, OS gefl., US ges., Kanten 2 mm gefast	bp3054f36	054	geflammt	30x60x3	11,88 qm/Pal.	66 Stück/Pal.	0,96
	bp3054f44	054	geflammt	40x40x3	10,56 qm/Pal.	66 Stück/Pal.	0,86
	bp3054f46	054	geflammt	40x60x3	15,84 qm/Pal.	66 Stück/Pal.	1,28
	bp3054f69	054	geflammt	60x90x3	16,20 qm/Pal.	30 Stück/Pal.	1,44
	bp3054f88	054	geflammt	80x80x3	16,64 qm/Pal.	26 Stück/Pal.	1,35
	bp3054f100	054	geflammt	100x100x3	18,00 qm/Pal.	18 Stück/Pal.	1,46
Bodenplatten, Granit dunkelgrau, OS gefl. Et gebür., Kanten 2 mm gefast	bp3054r44	054	geflammt Et gebürstet	40x40x3	10,56 qm/Pal.	66 Stück/Pal.	0,86
	bp3054r46	054	geflammt Et gebürstet	40x60x3	15,84 qm/Pal.	66 Stück/Pal.	1,28
Bodenplatten, Gabbro schwarz***, OS gefl., US ges., Kanten 2 mm gefast	bp3084f36	084	geflammt	30x60x3	11,88 qm/Pal.	66 Stück/Pal.	1,00
	bp3084f44	084	geflammt	40x40x3	10,56 qm/Pal.	66 Stück/Pal.	0,89
	bp3084f46	084	geflammt	40x60x3	15,84 qm/Pal.	66 Stück/Pal.	1,33
	bp3084f69	084	geflammt	60x90x3	16,20 qm/Pal.	30 Stück/Pal.	1,44
	bp3084f88	084	geflammt	80x80x3	16,64 qm/Pal.	26 Stück/Pal.	1,48
	bp3084f100	084	geflammt	100x100x3	18,00 qm/Pal.	18 Stück/Pal.	1,60

*Achtung: Gelbe Granite können ihre Farbe verändern!

**Die Oberfläche kann sich durch die Beflammung pink färben.

***Haarrisse und Poren sind materialbedingt möglich!



bp3003f36



bp3050b46



bp3050f46



bp3054f36



bp3084f36



Bodenplatten mit gefasteten Kanten.

Bodenplatten mit gefasteten Kanten

Artikel	Artikelnr.	Farbe	Oberfläche	Maße ca. [cm]	Einheit	Stück/Pal.	to./Einheit
Bodenplatten, Absolute Black, OS geflammt & gebürstet, Kanten 2 mm gefast	bp3952r48	952	geflammt & gebürstet	40x80x3	10,56 qm/Pal.	33 Stück/Pal.	0,90
Bodenplatten, Sandstein Sahara Beige, OS sandgestrahlt und gebürstet, US ges., Kanten 2 mm gefast	bp3955sb46	955	sandgestrahlt & gebürstet	40x60x3	15,84 qm/Pal.	66 Stück/Pal.	1,28
	bp3955sb66	955	sandgestrahlt & gebürstet	60x60x3	11,88 qm/Pal.	33 Stück/Pal.	0,96
Bodenplatten, Quarzsandstein Goldensand, OS sandgestrahlt und gebürstet, US ges., Kanten getrommelt, Römischer Verband	bp3965sb26	965	sandgestrahlt & gebürstet	19,7x19,7x3,0 19,7x40,0x3,0 40,0x40,0x3,0 40,0x60,3x3,0	14,4 qm/Pal.	div. Stück/Pal.	1,17
Bodenplatten, Granit Royal Grey, OS geflammt & gebürstet, Kanten 2 mm gefast	bp3975r46	975	geflammt & gebürstet	40x40x3	14,88 qm/Pal.	62 Stück/Pal.	1,32
	bp3975r66	975	geflammt & gebürstet	60x60x3	11,16 qm/Pal.	31 Stück/Pal.	1,00
	bp3975r69	975	geflammt & gebürstet	60x90x3	16,74 qm/Pal.	31 Stück/Pal.	1,50



bp3952r48

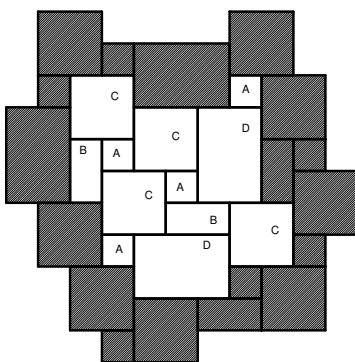


bp3955sb46

NEU



bp3975r46



bp3965sb26 Römischer Verband

Römischer Verband:

A = 4 Stück á 19,7 x 19,7 x 3 cm = 0,16 qm

B = 2 Stück á 19,7 x 40,0 x 3 cm = 0,16 qm

C = 4 Stück á 40,0 x 40,0 x 3 cm = 0,64 qm

D = 2 Stück á 40,0 x 60,3 x 3 cm = 0,48 qm

Gesamtmenge 1,44 qm

Bahnenware

Artikel	Artikelnr.	Farbe	Oberfläche	Maße ca. (cm)	qm	ca. to.*
Bahnenware, Porphyr, OS spaltr., bekantet	bw392n20	392	spaltrau	20x3-6xfr. Länge	10,0	1,22
	bw392n25	392	spaltrau	25x3-6xfr. Länge	10,0	1,22
	bw392n30	392	spaltrau	30x3-6xfr. Länge	10,0	1,22
	bw392n35	392	spaltrau	35x3-6xfr. Länge	10,0	1,22
	bw392n40	392	spaltrau	40x3-6xfr. Länge	10,0	1,22

*Reiner Schätzwert - keine verbindliche Angabe.



bw392n20

Pflasterplatten mit handbekanteten Kanten

Artikel	Artikelnr.	Farbe	Oberfläche	Maße ca. [cm]	Einheit	to./Einheit.
Pflasterplatten, Basalt** Römischer Verband	pp507fw26	507	geflammt & wassergestrahlt	19,5x19,5x6,0	14,40 qm/Pal.	1,4
				19,5x40,0x6,0		
				40,0x40,0x6,0		
				40,0x60,5x6,0		

**Haarrisse und Poren sind materialbedingt möglich!

NEU



pp507fw26



Randsteine

Artikel	Artikelnr.	Farbe	Oberfläche	Maße ca. [cm]	ca. qm/Pal.	Stück/Pal.	ca. to.
Randstein, Granit hellgrau, OS ges.+gefl., sonst ges., Sichtkanten gefast	rs003f12	003	gesägt & geflammt	10x20x5,2	8,0	400	1,12
Randstein, Granit dunkelgrau, OS ges.+gefl., sonst ges., Sichtkanten gefast	rs054f12	054	gesägt & geflammt	10x20x5,2	8,0	400	1,12
Randstein, Gabbro schwarz**, OS ges.+gefl., sonst ges., Sichtkanten gefast	rs084f12	084	gesägt & geflammt	10x20x5,2	8,0	400	1,16
Randstein, Basalt**, OS gefl. & wassergestrahlt, sonst gesägt, Sichtkanten 5mm gefast	rs507fw12	507	geflammt & wassergestrahlt	10x20x5	8,0	400	1,16



rs003f12



rs054f12



rs084f12



rs507fw12



Formatplatten

Artikel	Artikelnr.	Farbe	Oberfläche	Maße ca. [cm]	ca. qm*	ca. to.
Formatplatte, San Tome Flamingo, OS spaltr., Kanten spaltr.	fp552n36	552	spaltrau	30x60x2,5-4	20,0	1,69
	fp552n44	552	spaltrau	40x40x2,5-4	20,0	1,69
	fp552n46	552	spaltrau	40x60x2,5-4	20,0	1,69
Formatplatte, San Tome gelblich, OS spaltr., Kanten spaltr.	fp553n36	553	spaltrau	30x60x2,5-4	20,0	1,69
	fp553n44	553	spaltrau	40x40x2,5-4	20,0	1,69
	fp553n46	553	spaltrau	40x60x2,5-4	20,0	1,69
Formatplatte, Sandstein Mint, OS spaltr., Kanten behauen	fp913n44	913	spaltrau	40x40x2,5-4	10,0	0,85
	fp913n46	913	spaltrau	40x60x2,5-4	10,0	0,85
	fp913n66	913	spaltrau	60x60x2,5-4	10,0	0,85
	fp913n69	913	spaltrau	60x90x2,5-4	10,0	0,85

* Angaben sind reine Schätzwert. Keine verbindliche Angabe.



fp552n36



fp553n36



fp913n46



Formatplatten

Artikel	Artikelnr.	Farbe	Oberfläche	Maße ca. [cm]	ca qm*	ca. to
Formatplatte, Sandstein Modak, OS spaltr., Kanten behauen	fp914n44	914	spaltrau	40x40x2,5-4	10,0	0,85
	fp914n46	914	spaltrau	40x60x2,5-4	10,0	0,85
	fp914n66	914	spaltrau	60x60x2,5-4	10,0	0,85
	fp914n69	914	spaltrau	60x90x2,5-4	10,0	0,85
Formatplatte, Sandstein Grau, OS spaltr., Kanten behauen	fp915n44	915	spaltrau	40x40x2,5-4	10,0	0,85
	fp915n46	915	spaltrau	40x60x2,5-4	10,0	0,85
	fp915n66	915	spaltrau	60x60x2,5-4	10,0	0,85
	fp915n69	915	spaltrau	60x90x2,5-4	10,0	0,85
Formatplatte, Sandstein Grau, OS spaltr., US kal. Kanten behauen	fp915nc100	915	spaltrau	100x100x3	10,0	0,85
Formatplatte, Sandstein Sahara Beige, OS spaltr., Kanten behauen, Römischer Verband	fp955n15	955	spaltrau	19x19x2,5-4	14,4	1,10
				19x39x2,5-4		
				39x39x2,5-4		
				39x59x2,5-4		
Formatplatte, Sandstein Sahara Beige, OS spaltr., Kanten behauen	fp955n44	955	spaltrau	40x40x2,5-4	10,0	0,85
	fp955n46	955	spaltrau	40x60x2,5-4	10,0	0,85
	fp955n66	955	spaltrau	60x60x2,5-4	10,0	0,85
	fp955n69	955	spaltrau	60x90x2,5-4	10,0	0,85
Formatplatte, Kalkstein Amber Tan, OS spaltr. und getrommelt, Kanten behauen, Römischer Verband	fp956sr15	956	spaltrau & getrommelt	40 Stk. 19x19x2,5-4	13,6	1,15
				20 Stk. 19x39x2,5-4		
				40 Stk. 39x39x2,5-4		
				20 Stk. 39x59x2,5-4		
Formatplatte, Kalkstein Amber Tan, OS spaltr. und getrommelt, Kanten behauen, US kalibriert	fp956sr46	956	spaltrau & getrommelt	40x60x3	10,0	0,85



fp914n46



fp915n44 bis fp915nc100



fp955n44 bis fp955n15



fp956sr46



fp956sr15 Römischer Verband

* Angaben sind reine Schätzwert. Keine verbindliche Angabe.



Polygonalplatten

Artikel	Artikelnr.	Farbe	Oberfläche	Maße ca. [cm]	ca. qm**	ca. to.
Polygonalplatte, Granit hellgrau	pg003f3	003	geflammt	3-5 Stück/qm, H=3	15,0	1,22
Polygonalplatte, Granit gelb*	pg082b3	082	gestockt	3-5 Stück/qm, H=3	15,0	1,22
Polygonalplatte, Gabbro schwarz***	pg084f3	084	geflammt	4-8 Stück/qm, H=3	15,0	1,20
Polygonalplatte, Porphyry	pg392n3	392	spaltrau	2-4 Stück/qm, H=3-5	15,0	1,20
Polygonalplatte, San Tome Flamingo	pg552n1 pg552n2	552 552	spaltrau spaltrau	4-8 Stück/qm, H=1-3 4-8 Stück/qm, H=2,5-4	32,0 20,0	1,60 1,60




*Achtung: Gelbe Granite können ihre Farbe verändern!

**Reiner Schätzwert - keine verbindliche Angabe.

***Haarrisse und Poren sind materialbedingt möglich!



pg003f3



pg082b3



pg084f3



pg392n3



pg552n1



Polygonalplatten

Artikel	Artikelnr.	Farbe	Oberfläche	Maße ca. [cm]	ca. qm**	ca. to.
Polygonalplatte, San Tome gelblich	pg553n1	553	spaltrau	4-8 Stück/qm, H=1-3	32,0	1,60
	pg553n2	553	spaltrau	4-8 Stück/qm, H=2,5-4	20,0	1,60
Polygonalplatte, Sandstein Mint	pg913n2	913	spaltrau	4-8 Stück/qm, H=2,5-4	12,0	1,00
Polygonalplatte, Sandstein Modak	pg914n2	914	spaltrau	4-8 Stück/qm, H=2,5-4	12,0	1,00
Polygonalplatte, Sandstein Grau	pg915n2	915	spaltrau	4-8 Stück/qm, H=2,5-4	12,0	1,00
Polygonalplatte, Sandstein Sahara Beige	pg955n1	955	spaltrau	4-8 Stück/qm, H=2,5-4	12,0	1,00



pg553n1



pg913n2



pg914n2



pg915n2



pg955n1





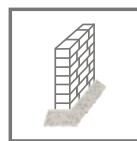
AGABA BETON

...schnell flexibel hochwertig

AGABA Fertigbeton aus der Micromix Betontankstelle wird ausschließlich mit hochwertigem Trasszement produziert und ist somit optimal für die Verarbeitung von Natursteinprodukten geeignet.

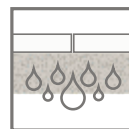
Für große und kleine Projekte

Ob kleinere Reparaturarbeiten oder größere Vorhaben: Die AGABA Betontankstelle bietet die optimale Lösung. Höchste Qualität für einwandfreie Verarbeitung. Trasszement ist die erste Wahl in Kombination mit Naturstein, da er zuverlässig Ausblühungen verhindert. Das Chipkarten Zahlungssystem vereinfacht den Vorgang zusätzlich.



Fundamente

AGABA BETON ist optimiert für zum Beispiel Trockenmauer- und Palisadenfundamente.




Drainbeton

AGABA Drainbeton als wasserdurchlässiger Unterbau. Ideal für Natursteinbodenbeläge.

















Verzögerer

AGABA BETON mit Verzögerer verlängert die Verarbeitungszeit um circa 1-2 Stunden und verhindert frühzeitiges Abbinden.



Betonprogramme

Anwendung für	Sorte	Größtkorn	Programm
 Randsteinfassung, Kantensteine	Fertigbeton C12/15	8 mm	1
 Estrich	Fertigbeton C12/15	16 mm	2
 Tragschicht	Fertigbeton C20/25	8 mm	3
 Palisaden	Fertigbeton C20/25	16 mm	4
 Randsteinfassung, Kantensteine	Fertigbeton C12/15 mit Verzögerer	8 mm	5
 Estrich	Fertigbeton C12/15 mit Verzögerer	16 mm	6
 Tragschicht	Fertigbeton C20/25 mit Verzögerer	8 mm	7
 Palisaden	Fertigbeton C20/25 mit Verzögerer	16 mm	8
 Bodenplatten Verlegung	Drain	8 mm	9
 Mauerarbeiten, Verputzung	Mörtel	MGII	12
 Punktfundament, Streifenfundament	Fertigbeton C25/30	8 mm	13
 Stufenfundament, Mauerfundament	Fertigbeton C25/30	16 mm	14
 Punktfundament, Streifenfundament	Fertigbeton C25/30 mit Verzögerer	8 mm	15
 Stufenfundament, Mauerfundament	Fertigbeton C25/30 mit Verzögerer	16 mm	16
	Big Bag klein (150-250 Liter)		
	Big Bag groß (bis 500 Liter)		



1. Beton auswählen

Wählen Sie den für Sie passenden Beton und kaufen Sie eine AGABA Guthabekarte.



2. Fahrzeug parken

Parken Sie Ihr Fahrzeug unter dem Betonförderband oder wählen Sie die optionale Verladung im Big Bag.



3. Chipkarte ins Terminal

Stecken Sie die Chipkarte ins Terminal der AGABA Betontankstelle.



4. Fertig!

Verarbeiten Sie den Beton innerhalb von ca. 2 Stunden (mit Verzögerer ca. in 3 Stunden).

ACHTUNG!

Für die Betontankstelle gelten abweichende Verladenzeiten. Informationen unter www.fertigbetontankstelle.de

Abgabemengen		
Liter	m ³	kg (ca.)
150	0,15	345
250	0,25	575
500	0,50	1.150
750	0,75	1.725
1.000	1,00	2.300
1.250	1,25	2.875
1.500	1,50	3.450
2.500	2,00	4.600

Sand / Kies


Artikel	Artikelnr.	Oberfläche	Maße ca. [cm]
Rheinsand	sa001w	gewaschen	0-2 mm
Rheinkies	sa002w	gewaschen	2-8 mm
Rheinkies	sa003w	gewaschen	8-16 mm



sa001w



sa002w



sa003w

GftK Fugenmörtel

Artikel	Artikelnr.	Farbe	Verpackung	Gewicht	Einheiten
Pflasterfugenmörtel für leichte bis mittlere Verkehrsbelastung	vdw800n	natur	Eimer	25,0	24 Eimer/Pal.
	vdw800s	steingrau	Eimer	25,0	24 Eimer/Pal.
	vdw800b	basalt	Eimer	25,0	24 Eimer/Pal.
Plattenfugenmörtel 2-K für leichte Verkehrsbelastung	vdw815pb	basalt	Eimer	10,0	50 Eimer/Pal.
	vdw815pn	natur	Eimer	10,0	50 Eimer/Pal.
	vdw815ps	steingrau	Eimer	10,0	50 Eimer/Pal.
Fugenmörtel 1-K für Fußgängerbelastung	vdw840pb	basalt	Eimer	25,0	24 Eimer/Pal.
	vdw840pn	natur	Eimer	25,0	24 Eimer/Pal.
	vdw840ps	steingrau	Eimer	25,0	24 Eimer/Pal.
Fugenmörtel selbstverdichtend für mittlere Verkehrsbelastung	vdw850b	basalt	Eimer	25,0	24 Eimer/Pal.
	vdw850c	sandfarben	Eimer	25,0	24 Eimer/Pal.
	vdw850s	steingrau	Eimer	25,0	24 Eimer/Pal.
2-K Keramikfugenmörtel	vdw860dg	dunkelgrau	Eimer	4,0	65 Eimer/Pal.



vdw800n



vdw815pb



vdw840pb



vdw850b



vdw800s



vdw815pn



vdw840pn



vdw850c




vdw800b



vdw815ps



vdw840ps



vdw850s



vdw860dg

NEU

TIPP:

Die Firma GftK hat auf ihrer Homepage einen Bedarfsmengenkalkulator unter www.gftk-info.de/verbrauchsrechner bereitgestellt.

Eine Rücknahme durch AGABA für Fugenmörtel ist leider ausgeschlossen.



Pflegemittel

HMK Steinpflgemittel, Naturstein-Pflegeset, inkl. R155, S234, P301	m541	Set	3 x 250ml
HMK Steinpflgemittel, Edel-Steinseife-Wischpflege	p324	Flasche	1000ml
HMK Steinpflgemittel, Cotto- und Klinkeröl	p330	Flasche	1000ml
HMK Steinpflgemittel, Öl- und Wachs-Entferner, Paste	r152	Dose	750ml
HMK Steinpflgemittel, Lösefix -wasserlöslich-	r154	Flasche	1000ml
HMK Steinpflgemittel, Grundreiniger -säurefrei-	r155	Flasche	1000ml
HMK Steinpflgemittel, Moos- und Schimmel-Ex	r160	Flasche	475ml
HMK Steinpflgemittel, Steinreiniger -spezial-	r169	Flasche	1000ml
HMK Steinpflgemittel, Natursteinreiniger Zementschleier-Ex -spezial-	r183	Flasche	1000ml
HMK Steinpflgemittel, Rostumwandler für Hartgestein	r777	Flasche	1000ml
HMK Steinpflgemittel, Fleck-Schutz mit Top-Effekt	s234	Flasche	1000ml
HMK Steinpflgemittel, Farbvertiefer matt	s235	Flasche	1000ml
HMK Steinpflgemittel, Fleckschutz farbvertiefend	s244	Flasche	1000ml
Schurocos, Brunnen-Spezial Plus	sc17007	Flasche	500ml



m541



p324



p330



r152



r154



r155



r160



r169



r183



r777



s234



s235



s244



sc17007

Verpackung

Einwegpalette	vp01
Europalette	vp02
Big Bag groß mit Verfüllung, oben geöffnet, für lose Schüttgüter, bis 1 to	vp03
Big Bag klein mit Verfüllung, oben geöffnet, für lose Schüttgüter, bis 0,5 to	vp03s
Big Bag für Beton mit Verfüllung, oben mit Schürze, inkl. Auslaufstutzen, bis 0,5 m³	vp03b
Holzpalette mit Verfüllung	vp04
Rollerpalette mit Verfüllung	vp05
Sonderverpackung Zuschnitt	vp06



Zurrgurte

Artikel	Artikelnr.	LC	Länge (m)	Gurtbreite (mm)	ca. Gewicht (kg)
MCS Profi Zurrgurt mit Ratsche und Doppelspitzhaken	200011001	2500daN / 5000daN	8,0	50,0	2,50
MCS Profi Zurrgurt mit Ratsche und Doppelspitzhaken	200011002	2000daN / 4000daN	8,0	50,0	2,20
MCS Profi Zurrgurt mit Ratsche und Doppelspitzhaken	200011003	1000daN / 2000daN	6,0	35,0	1,20
MCS Profi Zurrgurt mit Ratsche und Doppelspitzhaken	200011004	750daN / 1500daN	5,0	25,0	0,80
2er Set MCS Profi Zurrgurt mit Ratsche und Doppelspitzhaken	200011005	750daN / 1500daN	5,0	25,0	1,60
MCS Profi Zurrgurt mit Ergo-Ratsche und Doppelspitzhaken	200012001	2500daN / 5000daN	8,0	50,0	3,30
MCS Profi Zurrgurt mit Ratsche und S-Haken	200013001	350daN / 700daN	5,0	25,0	0,60
2er Set MCS Profi Zurrgurt mit Ratsche und S-Haken	200013002	350daN / 700daN	4,0	25,0	1,20
4er Set MCS Profi Zurrgurt mit Ratsche und S-Haken	200013003	350daN / 700daN	3,0	25,0	2,40



200011001 / 200011002



200011003 / 200011004



200011005



200012001



200013001



200013003

Zurrgurte



Artikel	Artikelnr.	LC	Länge (m)	Gurtbreite (mm)	ca. Gewicht (kg)
MCS Profi Zurrgurt mit Ratsche, 700kg zum Niederzurren	200014001	350daN / 700daN	5,0	25,0	0,35
2er Set MCS Zurrgurt mit Klemmschloss-Schnellverschluss	200015001	125daN / 150daN	5,0	25,0	0,35
MCS Rückhol-Automatik Zurrgurt mit Ratsche und Doppelspitzhaken	200016001	300daN / 600daN	3,0	25,0	0,80
MCS Rückhol-Automatik Zurrgurt mit Ratsche und Doppelspitzhaken	200016002	750daN / 1500daN	3,0	50,0	1,60



200014001



200015001



200016001 / 200016002

Rundschlingen und Hebeschlingen

Artikel	Artikelnr.	Tragkraft (to)	Länge (m)	Schleufe (cm)
MCS Hebeschlinge	200019021	1,0	2,0	30,0
MCS Hebeschlinge	200019022	2,0	2,0	35,0
MCS Hebeschlinge	200019033	3,0	3,0	40,0
MCS Hebeschlinge	200019043	3,0	4,0	40,0
MCS Rundschlinge	200020011	1,0	1,0	-
MCS Rundschlinge	200020022	2,0	2,0	-
MCS Rundschlinge	200020023	3,0	2,0	-
MCS Rundschlinge	200020043	3,0	4,0	-



200019021



200020011



Kantenschoner

Artikel	Artikelnr.	Stück
MCS Profi Kantenschoner schwarz	200018001	1
MCS Profi Kantenschoner schwarz	200018002	6er Set
MCS Profi Kantenschoner schwarz	200018003	12er Set
MCS Profi Kantenschoner schwarz	200018004	20er Set



200018001



20001803

Verkaufsdisplays

Artikel	Artikelnr.	Farbe	Oberfläche	Maße ca. (cm)	Einheit
Verkaufsdisplay Mittelpodest	dp0101		verzinkt	100x100x63	1 Stk.
Verkaufsdisplay Stufenaufgang für 4 Blockstufen	dp0102		verzinkt	133x100x52	1 Stk.
Verkaufsdisplay Wandverblender für 4 kleine und 4 große Verblender	dp0201		schwarz	60x60x160	1 Stk.
Verkaufsdisplay - Ständer für Sicht- schutzplatten, 2 Stück pro Set	dp0301		verzinkt	80x8x34,5	1 Stk.



dp0301



dp0201

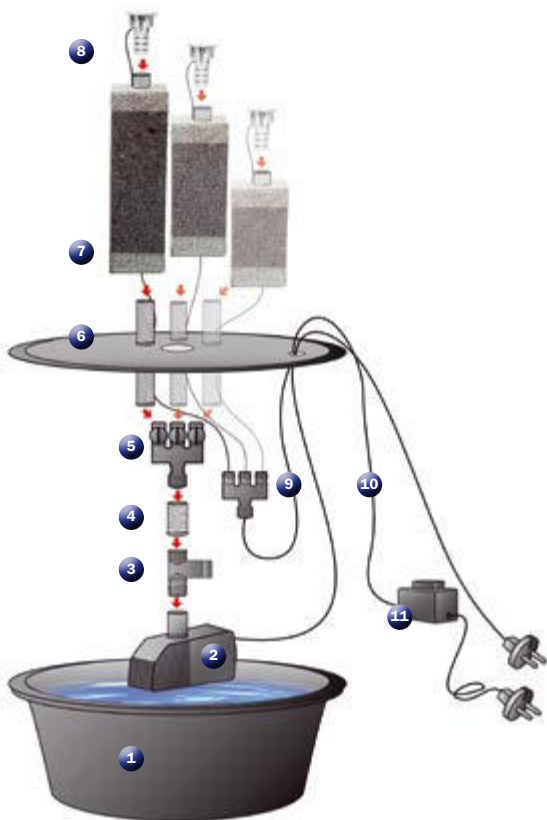


dp0101



dp0102

Aufbauanleitung für Wasserspiele



1. Becken
2. Pumpe
3. Wasserstand-Höhenregulierer
4. Spiralschlauch flexibel
5. Dreiwege-Ventil für Wasserzufuhr
6. Deckel mit Bohrung und Eingriff
7. Wasserspiel
8. LED Wasserspielleuchte
9. Dreifachverteiler Strom
10. Anschlusskabel zu Trafo
11. Transformator 230 Volt/12 VAC

Auffangbecken siehe
Seite 103-105

Pumpen siehe
Seite 102

Wasserhähne siehe
Seite 101

Wasserspiele

Artikel	Artikelnr.	Farbe	Oberfläche	Maße ca. (cm)	ca. kg	Auffangbecken	Pumpe
Wasserspiel, Granit dunkelgrau	wt131	054	scharriert	25x25, H=21	21,0	A	P1
	wt132	054	scharriert	35x35, H=30	72,0	B	P1
	wt133	054	scharriert	50x50, H=42	145,0	B	P1
Granit dunkelrot	wt134	052	scharriert	25x25, H=21	21,0	A	P1
	wt135	052	scharriert	35x35, H=30	72,0	B	P1
	wt136	052	scharriert	50x50, H=42	145,0	B	P1
Wasserspiel, Granit dunkelgrau	wt211	054	teilpoliert	40x40, H=20	30,0	B	P1
Wasserspiel, Granit dunkelgrau *	wt291	054/877	scharriert	50x50, H=100	120,0	nicht benötigt	P2
Wasserspiel, Granit dunkelgrau	wt391	054	teilpoliert	16x16, H=50	B	P2	

* Wasserspiel kann ohne zusätzliches Becken betrieben werden.



wt131



wt211



wt134



wt391



wt291

Alle abgebildeten Wasserspiele (wt131 bis wt136) sind in Granit grau, Granit dunkelgrau, Granit gelb, Granit pink, Granit schwarz, Sandstein gelb und Sandstein rot lieferbar. Preise auf Anfrage.

Wasserspiele

Artikel	Artikelnr.	Farbe	Oberfläche	Maße ca. (cm)	ca. kg	Auffangbecken	Pumpe
Wasserspiel, Granit dunkelgrau	wt401	054	poliert	Ø=15, 25, 30	74,0	B	P2
Wasserspiel, Granit dunkelgrau	wt421	054	scharriert	28x28, H=45	78,0	B	P2
Wasserspiel, Granit dunkelgrau	wt431	054	teilstreift	15x15, H=25/35/45	66,0	B	P2
	wt432	054	teilstreift	20x20, H=60/80/100	180,0	D	P4
Wasserspiel, Marmor rötlich	wt441	047	scharriert	H=100	202,0	D	P3
Wasserspiel, Granit dunkelgrau	wt490	054	teilstreift	26x15, H=50	40,0	B	P1
	wt491	054	teilstreift	26x15, H=60	50,0	B	P1



wt490 / wt491



wt421



wt401



wt441



wt431/wt432

Wasserspiele aus Naturstein erhalten Sie in verschiedenen Farben und Oberflächenbearbeitungen, wie z. B. scharriert, gestockt, geschliffen und teilstreift.

Wasserspiele

Artikel	Artikelnr.	Farbe	Oberfläche	Maße ca. (cm)	ca. kg	Auffangbecken	Pumpe
Wasserspiel, Granit dunkelgrau	wt591	054	gespitzt	60x15, H=40	50,0	B	P1
Wasserspiel, Lotus, Marmor rötlich	wt601 wt602	047 047	geschliffen geschliffen	Ø=45, H=45 Ø=50, H=60	70,0 210,0	B B	P1 P1
Wasserspiel, Granit dunkelgrau	wt621	054	teipoliert	40x35, H=80	128,0	B	P2
Wasserspiel, Schiefer verklebt, inkl. Becken	wt661	887	scharriert/ spaltrau	70x70, H=140	108,0	inkl.	P2
Wasserspiel, Granit dunkelgrau	wt751	054	teipoliert	18x18, H=60	50,0	A	P1

Alle abgebildeten Wasserspiele sind in Granit grau, Granit dunkelgrau, Granit gelb, Granit pink, Granit schwarz, Sandstein gelb und Sandstein rot lieferbar.

Preise auf Anfrage.

AGABA Empfehlungen für Auffangbecken und Kerry-Pumpen finden Sie in den letzten zwei Spalten der Tabelle. Die Artikel sind beschrieben auf Seite 102 bis 105.



wt601



wt591



wt661



wt621



wt751

Wasserspiele

Artikel	Artikelnr.	Farbe	Oberfläche	Maße ca. (cm)	ca. kg	Auffangbecken	Pumpe
Wasserspiel, Schiefer	wt841	877	scharriert	30x30, H=60	40,0	B	P1
	wt842	877	scharriert	35x35, H=80	60,0	B	P1
	wt843	877	scharriert	40x40, H=100	90,0	B	P2
Wasserspiel, Granit dunkelgrau, inkl. Kugel und LED Beleuchtung weiß	wt871	054	teilpoliert	20x20, H=40	40,0	A	P1
Wasserspiel, Red Cloud, Set	wt881	320	teilpoliert	18x18, H=20/30/40	75,0	B	P3
Wasserspiel, Granit schwarz und gelb, inkl. Glaseinleger (2 x 1 cm dick) und LED-Beleuchtung weiß	wt891	874 / 082	geschliffen	40x40x60	250,0	B	P2
Wasserspiel, Granit schwarz, inkl. Glaseinleger (1 x 2 cm dick) und LED-Beleuchtung weiß	wt901	874	geschliffen	50x50x50	320,0	B	P2



wt841



wt881



wt891



wt901

AGABA Empfehlungen für Auffangbecken und Kerry-Pumpen finden Sie in den letzten zwei Spalten der Tabelle. Die Artikel sind beschrieben auf Seite 102 bis 105.



wt871

Wasserspiele

Artikel	Artikelnr.	Farbe	Oberfläche	Maße ca. (cm)	ca. kg	Auffangbecken	Pumpe
Schwarzbrunnen, Basalt schwarz	sb3750	507	teilstpoliert	20x20, H=60	65,0	B	P1
	sb3751	507	teilstpoliert	25x25, H=75	120,0	B	P2
	sb3752	507	teilstpoliert	35x35, H=100	340,0	C	P2
Schwarzbrunnen, Basalt schwarz	sb3951	507	natur	25x25, H=75	131,3	B	P2
Schwarzbrunnen, Marmor schwarz	sb4051	870	geschliffen	H=120	180,0	C	P3
Wasserspiel, Granit dunkelgrau, inkl. Edelstahlkugel Ø=18 cm	wt961	054	teilstpoliert	40x40, H=40	80,0	A	P1
Wasserspiel, Granit dunkelgrau, inkl. Edelstahlkugel Ø=25 cm	wt971	054	teilstpoliert	40x40, H=68	40,0	inkl.	P1



sb3750



sb3951



sb4051



wt961



wt971

Wasserspiele

Artikel	Artikelnr.	Farbe	Oberfläche	Maße ca. (cm)	ca. kg	Auffangbecken	Pumpe
Wasserspiel, Granit dunkelgrau, inkl. Edelstahlkugel Ø=25 cm	wt981	054	teilstpoliert	40x40, H=105	60,0	inkl.	P1
Wasserspiel, Black Cloud	wt991	089	geschliffen	50-60, H=30	150,0	A	P1
Wasserspiel, Basaltsäule mit Rundkopf poliert	wu0271 wu0272 wu0273	507 507 507	natur natur natur	Ø=20-30, H=45 Ø=20-30, H=60 Ø=20-30, H=70	50,0 70,0 90,0	A B B	P1 P2 P2
Wasserspiel, Basaltsäule mit Kopf poliert	wu0371 wu0372 wu0373	507 507 507	natur natur natur	Ø=20-30, H=45 Ø=20-30, H=60 Ø=20-30, H=70	50,0 70,0 90,0	A B B	P1 P2 P2
Wasserspiel, Basaltsäule mit Kopf poliert, mit Mulde	wu0383	507	natur	Ø=20-30, H=75	90,0	B	P2



wu0271



wu0371



wu0383



wt981



wt991

Wasserspiele

Artikel	Artikelnr.	Farbe	Oberfläche	Maße ca. (cm)	ca. kg	Auffangbecken	Pumpe
Wasserspiel, Marmor rötlich	wu0491	056	teilpoliert	L=40	45,0	A	P1
	wu0492	056	teilpoliert	L=60	100,0	B	P1
Wasserspiel, Granit schwarz	wu0571	874	natur	H=70-80	300,0	B/C	P1
Wasserspiel, Granit schwarz	wu0771	874	natur	50-60	190,0	B	P1
Wasserspiel, Basalt schwarz	wu0881	507	geschliffen	H=90	150,0	B	P2
Wasserspiel, Granit schwarz	wu0971	874	natur	H=70-90	280,0	B/C	P2

AGABA Empfehlungen für Auffangbecken und Kerry-Pumpen finden Sie in den letzten zwei Spalten der Tabelle.

Die Artikel sind beschrieben auf Seite 102 bis 105.



wu0571



wu0881



wu0971



wu0491



wu0771

Wasserspiele

Artikel	Artikelnr.	Farbe	Oberfläche	Maße ca. (cm)	ca. kg	Auffangbecken	Pumpe
Wasserspiel, Basalt schwarz	wu1081	507	natur/ geschliffen	Ø=25-35, H=100	160,0	B	P2
Wasserspiel Onyx mit drehender Kugel Onyx (Ø=20)	wu1231	878	natur/ teilpoliert	30x60	150,0	B	P3
Wasserspiel Onyx mit drehender Kugel Granit schwarz (Ø=20)	wu1281	878/ 300	natur/ teilpoliert	30x60	150,0	B	P3
Wasserspiel Marmor schwarz mit drehender Kugel Kugel Onyx (Ø=20)	wu1291	105/ 878	natur/ teilpoliert	30x60	150,0	B	P3
Wasserspiel, Granit	wu1471	874	natur	H=90-100	250,0	C	P3

AGABA Empfehlungen für Auffangbecken und Kerry-Pumpen finden Sie in den letzten zwei Spalten der Tabelle.

Die Artikel sind beschrieben auf Seite 102 bis 105.



wu1081



wu1231



wu1281



wu1291



wu1471

Wasserspiele

Artikel	Artikelnr.	Farbe	Oberfläche	Maße ca. (cm)	ca. kg	Auffangbecken	Pumpe
Wasserspiel, Marmor rot geschliffen, Kieselsteine gestapelt	wu1511	105	poliert	Ø=40-45; H=89	280,0	B	P2
Wasserspiel, Marmor schwarz geschliffen, Kieselsteine gestapelt	wu1512	105	poliert	Ø=40-45; H=89	280,0	B	P2
Wasserspiel, Blaustein, scharriert	wu1651	828	scharriert	33x23; H=45	30,0	B	P2
Wasserspiel, Black Cloud, scharriert	wu1791	089	scharriert	36x23; H=60	80,0	B	P2
	wu1792	089	scharriert	36x23; H=75	100,0	B	P2
	wu1793	089	scharriert	36x23; H=90	120,0	B	P2



wu1511



wu1521



wu1651



wu1791

Wasserspiele

Artikel	Artikelnr.	Farbe	Oberfläche	Maße ca. (cm)	ca. kg	Auffangbecken	Pumpe
Wasserspiel, Basaltsäule Curl, natur/geschliffen	wu1871	507	natur/geschliffen	H=120	400,0	C	P3
Wasserspiel Würfel Onyx geschliffen/teilpoliert	wu1931	878	geschliffen/teilpoliert	30x30x30	70,0	A	P1



wu1931



wu1871



Naturstein-Wasserspiele mit Feuer

Artikel	Artikelnr.	Farbe	Oberfläche	Maße ca. (cm)	ca. kg	Auffangbecken	Pumpe
Wasserspiel mit Feuer, Tower, Granit dunkelgrau	fw0511	054	teilpoliert	20x20, H=40	40,0	A	P1
Wasserspiel mit Feuer, Canyon, Red Cloud	fw0811	320	gespitzt	45x15, H=60	75,0	P1	
Wasserspiel mit Feuer, Canyon, Jade grün	fw0821	323	gespitzt	45x15, H=60	75,0	B	P1



fw0511



fw0811



fw0821

Wasserspiele mit drehender Glaskugel

Artikel	Artikelnr.	Farbe	Oberfläche	Maße ca. (cm)	ca. kg	Auffangbecken	Pumpe
Wasserspiel, mit drehender Glaskugel Ø=15 cm, inkl. LED Beleuchtung weiß	wg0111	054	teilpoliert	40x20, H=55	60,0	A	P3
Wasserspiel, mit drehender Glaskugel Ø=15 cm, inkl. LED Beleuchtung weiß	wg0411	502	teilpoliert	40x20, H=45	60,0	A	P3
Wasserspiel, mit drehender Glaskugel Ø=15 cm, inkl. LED Beleuchtung weiß	wg1111	054	gespitzt	30x40, H=50	65,0	nicht benötigt	P3



wg0111



wg0411



wg1111

Wasserspielsets mit Flechtkorb


Artikel	Artikelnr.	Farbe	Oberfläche	Maße ca. (cm)	ca. kg	Flechtkorb
Wasserspielset, Granit dunkelgrau, mit Beckeneinsatz und Deckel 18 Liter, Pumpe kep04501, Schlauch, Dichtgummi, LED Ringleuchte weiß, Zierkies Marmor bunt, inkl. Flechtkorb wk0301 inkl. Flechtkorb wk0311	ww0101	054	teilpoliert	Ø=23, H=21	20,0	hellgrau
	ww0111	054	teilpoliert	Ø=23, H=21	20,0	schwarz
Wasserspielset, Granit dunkelgrau, mit Beckeneinsatz und Deckel 18 Liter, Pumpe kep04501, Schlauch, Dichtgummi, LED Ringleuchte weiß, Zierkies Marmor bunt, inkl. Flechtkorb wk0301 inkl. Flechtkorb wk0311	ww0201	054	teilpoliert	24x24, H=23	20,0	hellgrau
	ww0211	054	teilpoliert	24x24, H=23	20,0	schwarz
Wasserspielset, Granit dunkelgrau, mit Beckeneinsatz und Deckel 18 Liter, Pumpe kep04501, Schlauch, Dichtgummi, LED Ringleuchte weiß, Zierkies Marmor bunt, inkl. Flechtkorb wk0301 inkl. Flechtkorb wk0311	ww0301	054	teilpoliert	14x20, H=30	20,0	hellgrau
	ww0311	054	teilpoliert	14x20, H=30	20,0	schwarz



ww0111 **SET A**



ww0311 **SET A**



ww0211 **SET A**

Inhalt der Komplettssets (A)



Wasserspielsets mit Flechtkorb

Artikel	Artikelnr.	Farbe	Oberfläche	Maße ca. (cm)	ca. kg	Flechtkorb
Wasserspielset, Granit dunkelgrau, mit Beckeneinsatz und Deckel 18 Liter, Pumpe kep0450l, Schlauch, Dichtgummi, LED Ringleuchte weiß, Zierkies Marmor bunt, inkl. Flechtkorb wk0301 inkl. Flechtkorb wk0311	ww0401	054	teillpoliert	18x15, H=28	20,0	hellgrau
	ww0411	054	teillpoliert	18x15, H=28	20,0	schwarz
Wasserspielset, Granit dunkelgrau, mit Beckeneinsatz und Deckel 18 Liter, Pumpe kep0450l, Schlauch, Dichtgummi, LED Ringleuchte weiß, Zierkies Marmor bunt, inkl. Flechtkorb wk0301 inkl. Flechtkorb wk0311	ww0501	054	teillpoliert	Ø=24, H=15	20,0	hellgrau
	ww0511	054	teillpoliert	Ø=24, H=15	20,0	schwarz
Wasserspielset, Granit dunkelgrau, mit Beckeneinsatz und Deckel 18 Liter, Pumpe kep0450l, Schlauch, Dichtgummi, LED Ringleuchte weiß, Zierkies Marmor bunt, inkl. Flechtkorb wk0301 inkl. Flechtkorb wk0311	ww0601	054	teillpoliert	Ø=22, H=25	20,0	hellgrau
	ww0611	054	teillpoliert	Ø=22, H=25	20,0	schwarz



ww0411 **SET A**



ww0501 **SET B**



ww0601 **SET B**

Inhalt der Komplettssets (B)



Wasserspiel-Komplettsets

Set A



fw0511wks



wf08wks



wf09wks



wf11rwks



wf15wks



wt211wks



wt490wks



wt591wks



wt751wks



sb3750wks / sb3751wks

Set B



wt391wks



ew311wks

Alle auf dieser Seite gezeigten Sets werden modellabhängig mit PE-Rundbecken oder Rechteckbecken geliefert.

Wasserspiel-Komplettsets

Artikel	Artikelnr.	Farbe	Oberfläche	Maße ca. (cm)	ca. kg	Set
Wasserspiel mit Feuer, Granit dunkelgrau	fw051wks	054	teilpoliert	20x20, H=40	40,0	A
Wasserspiel-Findling, Red Cloud Stone	wf08wks		geschliffen	35-50	40,0-70,0	A
Wasserspiel-Findling, Black Cloud Stone	wf09wks		geschliffen	35-50	40,0-70,0	A
Wasserspiel-Findling, Green Phoenix Stone	wf11rwks		spaltrau	35-50	40,0-70,0	A
Wasserspiel-Findling, Red Belt Stone	wf15wks		geschliffen	35-50	40,0-70,0	A
Wasserspiel, Granit dunkelgrau	wt211wks	054	teilpoliert	40x40, H=20	30,0	A
Wasserspiel, Granit dunkelgrau	wt490wks	054	teilpoliert	26x15, H=60	50,0	A
Wasserspiel, Granit dunkelgrau	wt591wks	054	gespitzt	60x15, H=40	50,0	A
Wasserspiel, Granit dunkelgrau	wt751wks	054	teilpoliert	18x18, H=60	50,0	A
Wasserspiel, Granit schwarz	sb3750wks sb3751wks	874 874	teilpoliert teilpoliert	20x20, H=60 25x25, H=75	65,0 120,0	A B
Wasserspiel, Edelstahl Halbkugel mit Granit schwarz	ew311wks	874	hellgrau/ glänzend	Ø=40	40,0	B
Wasserspiel, Granit dunkelgrau	wt391wks	054	teilpoliert	16x16, H=45 17x17, H=60	76,0	B
Wasserspiel, Granit dunkelgrau	wt401wks	054	poliert	Ø=15, 25, 30	74,0	C
Wasserspiel, Granit dunkelgrau	wt421wks	054	scharriert	28x28, H=45	78,0	C
Wasserspiel, Granit dunkelgrau	wt431wks	054	teilpoliert	15x15,	66,0	C
Wasserspiel, Red Cloud	wt881wks	320	teilpoliert	18x18, H=20, 30, 40	80,0	C



inkl. Zierkies bunt getrommelt 2-3 cm

Alle auf dieser Seite gezeigten Sets werden mit PE-Rundbecken geliefert.

Set C



wt401wks



wt431wks



wt421wks



wt881wks

Set A beinhaltet:



Set C beinhaltet:



Set B beinhaltet:



1. PE-Basin
4. Höhenregulierer
7. Schlauch

2. Pumpe 12V
5. 3-Wege Verteiler

3. GFK-Deckel
6. Trafo

Wasserspiel-Komplettsets

Artikel	Artikelnr.	Farbe	Oberfläche	Maße ca. (cm)	ca. kg	Set
Wasserspiel, Granit, GFK-Rechteckbecken, LED-Licht weiß, drehende Glaskugel	wt871wks	054	teilstreift	20x20, H=40	40,0	A
Wasserspiel, Granit, GFK-Rechteckbecken, LED-Licht weiß, drehende Glaskugel	wg0111wks	054	teilstreift	40x20, H=55	60,0	A
Wasserspiel, Granit, GFK-Rechteckbecken, LED-Licht weiß, drehende Glaskugel	wg0411wks	054	teilstreift	40x20, H=45	60,0	A

Alle auf dieser Seite gezeigten Sets werden mit PE-Rechteckbecken geliefert.




inkl. Zierkies bunt getrommelt 2-3 cm

Set A



wt871wks



wg0111wks



wg0411wks



Beleuchtungs-Sets für Wasserspiele

Artikel	Artikelnr.	Farbe	Oberfläche	Anschluss	Trafo
Beleuchtungs-Set A 1 Stk. LED-Licht	wks1kel0353	weiß	glänzend	1/2"	kez0111
	wks1kel0363	blau	glänzend	1/2"	kez0111
Beleuchtungs-Set B 2 Stk. LED-Licht	wks2kel0353	weiß	glänzend	1/2"	kez0112
	wks2kel0363	blau	glänzend	1/2"	kez0112
Beleuchtungs-Set C 3 Stk. LED-Licht	wks3kel0353	weiß	glänzend	1/2"	kez0112
	wks3kel0363	blau	glänzend	1/2"	kez0112

wks1kel0353/wks1kel0363

wks2kel0353/wks2kel0363

wks3kel0353/wks3kel0363



Weitere Informationen zu KERRY Beleuchtung und Elektrozubehör finden Sie im KERRY Katalog oder im Internet unter: www.kerry-electronics.com

Wasserspiel-Findlinge

Artikel	Artikelnr.	Farbe	Oberfläche	Maße ca. (cm)
Wasserspiel-Findling, Ancient Stone, mit Standfuge, inkl. Bohrung	wf01	var.	natur	80-100x80-100
Wasserspiel-Findling, Dragon Bone Stone, mit Standfuge, inkl. Bohrung	wf02	var.	natur	H=100



wf01 Ancient Stone (Beispiel)



wf02 Dragon Bone Stone (Beispiel)



Wasserspiel-Findlinge

Artikel	Artikelnr.	Farbe	Oberfläche	Maße ca. (cm)
Wasserspiel-Findling, White Belt Stone, mit Standfuge, inkl. Bohrung	wf03	var.	natur	60-100
Wasserspiel-Findling, Black River Stone, mit Standfuge, inkl. Bohrung	wf04	var.	natur	100-150
Wasserspiel-Findling, Thousand Layers Stone, mit Standfuge, inkl. Bohrung	wf06	var.	natur	80-100
Wasserspiel-Findling, Yellow Belt Stone, mit Standfuge, inkl. Bohrung	wf07	var.	geschliffen	60-150



wf03 White Belt Stone (Beispiel)



wf04 Black River Stone (Beispiel)



Wasserspiel-Findlinge

Die schönsten Formen der Natur

Das Herz des Gartens ist ein Wasserspiel. Wasserspiel-Findlinge erzeugen durch ihre natürliche Optik, Farbvielfalt und individuelle Formen einen unverwechselbaren Charakter. Dargestellte Wasserspiel-Findlinge sind Unikate und dienen lediglich zur optischen Darstellung. Farben, Formen und Strukturen können abweichen.



wf06 Thousand Layers Stone (Beispiel)



wf07 Yellow Belt Stone (Beispiel)



Wasserspiel-Findlinge

Artikel	Artikelnr.	Farbe	Oberfläche	Maße ca. (cm)
Wasserspiel-Findling, Red Cloud Stone, mit Standfuge, inkl. Bohrung	wf08	var.	geschliffen	60-150
Wasserspiel-Findling, Black Cloud Stone, mit Standfuge, inkl. Bohrung	wf09	var.	geschliffen	60-150
Wasserspiel-Findling, Chicken Bone Stone, mit Standfuge, inkl. Bohrung	wf10	var.	natur	40-100
Wasserspiel-Findling, Green Phoenix Stone, mit Standfuge, inkl. Bohrung	wf11 wf11r	var. var.	geschliffen spaltrau	60-150 60-150



wf08 Red Cloud Stone (Beispiel)



Dargestellte Wasserspiel-Findlinge sind Unikate und dienen lediglich zur optischen Darstellung. Farben, Formen und Strukturen können abweichen.



wf09 Black Cloud Stone (Beispiel)





wf10 Chicken Bone Stone (Beispiel)



wf11 Green Phoenix Stone, spaltrau (Beispiel)



wf11r Green Phoenix Stone, geschliffen (Beispiel)

Wasserspiel-Findlinge

Artikel	Artikelnr.	Farbe	Oberfläche	Maße ca. (cm)
Wasserspiel-Findling, Green Belt Stone, mit Standfuge, inkl. Bohrung	wf12	var.	geschliffen	60-150
Wasserspiel-Findling, Red Belt Stone, mit Standfuge, inkl. Bohrung	wf15	var.	geschliffen	60-150
Wasserspiel-Findling, Dessert Stone, mit Standfuge, inkl. Bohrung	wf16	var.	natur	60-150
Wasserspiel-Findling, Green Sword Stone, mit Standfuge, inkl. Bohrung	wf20	var.	natur	60-150

Dargestellte Wasserspiel-Findlinge sind Unikate und dienen lediglich zur optischen Darstellung. Farben, Formen und Strukturen können abweichen.



wf12 Green Belt Stone (Beispiel)



wf15 Red Belt Stone (Beispiel)





wf20 Green Sword Stone (Beispiel)



wf16 Desert Stone (Beispiel)



Wasserspiel-Findlinge

Artikel	Artikelnr.	Farbe	Oberfläche	Maße ca. (cm)
Wasserspiel-Findling, Onyx, mit Standfuge, inkl. Bohrung	wf21	var.	natur	60-150
Wasserspiel-Findling, Stalagma, mit Standfuge, inkl. Bohrung	wf22	var.	natur	60-150
Wasserspiel-Findling, Geysir, mit Standfuge, inkl. Bohrung	wf23n1 wf23n2 wf23n3 wf23n4	var. var. var. var.	natur natur natur natur	H=50 H=60 H=70 H=80



wf23n1 Geysir (Beispiel)



wf21 Onyx (Beispiel)



wf22 Stalagma (Beispiel)



Grottensteine mit Bachlauf und Tierfiguren

Artikel	Artikelnr.	Farbe	Oberfläche	Maße ca. (cm)
Grottenstein mit Bachlauf, Basalt dunkel	gb141	861	natur	L = 45
	gb142	861	natur	L = 60
	gb143	861	natur	L = 80
	gb144	861	natur	L = 100
	gb145	861	natur	L = 120
Grottenstein mit Tierfigur, Basalt dunkel	gt141	861	natur	L = 45
	gt142	861	natur	L = 60
	gt143	861	natur	L = 80
	gt144	861	natur	L = 100
	gt145	861	natur	L = 120
	gt146	861	natur	L = 150

Dargestellte Grottensteine sind Unikate und dienen lediglich zur optischen Darstellung. Farben, Formen und Strukturen können abweichen.



gb141



gt141



Grottensteine in ihrer naturbelassenen Schönheit oder veredelt durch die Ausarbeitung von Tierfiguren und Bachläufen überzeugen mit schlichter Eleganz. Durch ihre natürlich gewachsenen Aushöhlungen eignen sie sich hervorragend als Pflanzfläche und indirekte Beleuchtungsmöglichkeiten.



gb141



gb141

Wasserspiele-Mountain

Artikel	Artikelnr.	Farbe	Oberfläche	Maße ca. (cm)	Gewicht ca.
Monolithen, Schiefer, Wasserspiel inkl. Lochbohrung Ø=3 cm	mo357w1	357	natur	H=80-150	1.000
Wasserspiel Mountain, Angel Sparks	mw360n1	360	teilgeschliffen	H=50-80	var.
Wasserspiel Mountain, Flamingo	mw511n1	511	teilgeschliffen	H=50-80	var.



mo357w1



mw360n1



mw511n1



Wasserspiele-Mountain

Artikel	Artikelnr.	Farbe	Oberfläche	Maße ca. (cm)	Gewicht ca.
Wasserspiel Mountain, Zebra	mw512n1	512	teilgeschliffen	H=50-80	var.
Wasserspiel Mountain, Bella Rossa	mw974n1	974	teilgeschliffen	H=50-80	var.



mw512n1



mw974n1

Wasserspiel-Findlinge Bowl

Artikel	Artikelnr.	Farbe	Oberfläche	Maße ca. (cm)	Gewicht ca.
Wasserspiel-Findling Bowl, verschiedene Marmor Arten, mit Mulden, OF teilpoliert	wf24b	div.	teilpoliert	30-120	var.



wf24b

Wasserspiel-Findlinge Iris

Artikel	Artikelnr.	Farbe	Oberfläche	Maße ca. (cm)
Wasserspiel-Findling, Red Cloud Stone, mit Standfuge und Bohrung	wf08i	var.	natur	60-150
Wasserspiel-Findling, Green Belt Stone, mit Standfuge und Bohrung	wf12i	var.	natur	60-150



wf08i Red Cloud Stone



wf12i Green Belt Stone

Wasserspiel-Findlinge Shape und Art

Artikel	Artikelnr.	Farbe	Oberfläche	Maße ca. (cm)
Wasserspiel-Findling Shape/Art, Red Cloud Stone	wf08a	var.	geschliffen	60-150
Wasserspiel-Findling Shape/Art, Black Cloud Stone	wf09s	var.	geschliffen	60-150
Wasserspiel-Findling Shape/Art, Green Belt Stone	wf12a	var.	geschliffen	80-100x80-100

Besonders individuelle Wasserspiel-Findlinge werden in den Serien „Shape“ geschaffen. Durch die einzigartige Veredelung der Formen entstehen regelrechte Kunstwerke die einen markanten und dauerhaften Eindruck hinterlassen.



wf08a



wf09s Black Cloud Stone



wf12a

Monolithen als Wasserspiel

Artikel	Artikelnr.	Farbe	Oberfläche	Maße ca. (cm)
Monolithen, Red Cloud Stone, Wasserspiel inkl. Lochbohrung Ø=3 cm	mo047w1	047	natur	Ø=25-35xH=100-120
	mo047w2	047	natur	Ø=30-35xH=130-150
	mo047w3	047	natur	Ø=30-40xH=160-190
	mo047w4	047	natur	Ø=30-40xH=190-210
Monolithen, Jade grün, Wasserspiel inkl. Lochbohrung Ø=3 cm	mo320w1	320	natur	Ø=25-35xH=100-120
	mo320w2	320	natur	Ø=30-35xH=130-150
	mo320w3	320	natur	Ø=30-40xH=160-190
	mo320w4	320	natur	Ø=30-40xH=190-210
Monolithen, Sasame grau, Wasserspiel inkl. Lochbohrung Ø=3 cm	mo377w1	377	natur	Ø=25-35xH=100-120
	mo377w2	377	natur	Ø=30-35xH=130-150
	mo377w3	377	natur	Ø=30-40xH=160-190
	mo377w4	377	natur	Ø=30-40xH=190-210
Monolithen Zwillinge, Black Cloud Stone, Wasserspiel inkl. Lochbohrungen Ø=3 cm	mt089w1	089	natur	H=90
Monolithen Zwillinge, Jade grün, Wasserspiel inkl. Lochbohrungen Ø=3 cm	mt377w1	377	natur	H=90



mo377w1 Sasame grau



mo047w1 Red Cloud



mo320w1 Jade grün



mt089w1



mt377w1

Monolithen-Kaskaden mit Wasserspiel

Artikel	Artikelnr.	Farbe	Oberfläche	Maße ca. (cm)	ca. kg	Auffangbecken	Pumpe
Monolithen-Kaskade mit Wasserspiel, Angel Sparks	mk360n1	360	natur	50-100	var.	var.	var.
Monolithen-Kaskade mit Wasserspiel, Angel Sparks	mk360h1	360	geschliffen	50-100	var.	var.	var.
Monolithen-Kaskade mit Wasserspiel, Meteora	mk361h1	361	natur	50-100	var.	var.	var.
Monolithen-Kaskade mit Wasserspiel, Purple Wave	mk362n1	362	natur	50-100	var.	var.	var.
Monolithen-Kaskade mit Wasserspiel, Rosario	mk509n1	509	natur	50-100	var.	var.	var.
Monolithen-Kaskade mit Wasserspiel, Artic Green	mk879n1	879	natur	50-100	var.	var.	var.



mk360n1




mk360h1



mk361h1



mk362n1



mk509n1



mk879n1

Bachläufe und Brunnen

Artikel	Artikelnr.	Farbe	Oberfläche	Maße ca. (cm)	ca. kg	Auffangbecken	Pumpe
Bachlauf, Granit grau	bl111	041	gespitzt	60-70x40-50	200,0	-	P2
Brunnen*, Granit grau	br0311	041	gestockt	50x100, H=120	300,0	nicht benötigt	P2
	br0312	041	gestockt	60x120, H=120	450,0	nicht benötigt	P2
Brunnen*, Granit grau	br0611	041	gestockt	60x70, H=110	320,0	nicht benötigt	P2
Brunnen*, Granit grau	br0911	041	gestockt	40x50, H=95	140,0	nicht benötigt	P2
	br0912	041	gestockt	45x60, H=95	180,0	nicht benötigt	P2
Brunnen*, Granit grau	br1611	041	gestockt	70x82, H=120	380,0	nicht benötigt	P2

Die Brunnen in Granit grau (041) sind auch in Granit gelb, Granit pink, Sandstein gelb und Sandstein rot lieferbar. AGABA Empfehlungen für Kerry-Pumpen finden Sie in der letzten Spalte der Tabelle. Die Artikel sind beschrieben auf Seite 102. Alle Brunnen inklusive Wasserhahn.

* Brunnen kann ohne zusätzliches Becken betrieben werden.



br0911



bl111



br0311



br0611



br1611

Brunnen und Brunnensäule

Artikel	Artikelnr.	Farbe	Oberfläche	Maße ca. (cm)	ca. kg	Auffangbecken	Pumpe
Brunnen*, Granit grau	br2311	041	gestockt	40x40, H=105	4000,0	nicht benötigt	P2
Brunnen*, Granit grau	br2611	041	gestockt	44x57, H=105	380,0	nicht benötigt	P2
Brunnen*, Onyx, inkl. Wasserhahn wm02	br3141 br3142	878 878	gestockt gestockt	80x50, H=90 90x70, H=90	260,0 350,0	nicht benötigt nicht benötigt	P1 P1
Brunnensäule, Granit grau, inkl. Spitzdach, Wasserhahn und Rohrleitungen	br3211	041	gestockt	15x15, H=140	74,0	A	P2
Brunnen*, Granit hellgrau, inkl. Edelstahlauslauf we03	br3311	041	gestockt	Ø=80, H=50	390,0	nicht benötigt	P2
Brunnen*, Basalt schwarz, inkl. Edelstahlauslauf we03	br3481	507	natur/ teipoliert	Ø=70-80, H=60	245,0	nicht benötigt	P2
Brunnen*, Granit schwarz, natur, inkl. Wasserhahn wm02 und Rohrleitung 1/1"	br3671	874	natur	Ø=60-80, H=70-90	350,0	nicht benötigt	P2



br2311



br2611



br3141



br3211



br3311



br3481



br3671

Monolithen-Brunnensäule

Artikel	Artikelnr.	Farbe	Oberfläche	Maße ca. (cm)	ca. kg	Auffangbecken	Pumpe
Monolithen-Brunnensäule, Granit grau, inkl. Wasserhahn und Rohrleitung	ms041n1	041	natur	Ø=20-30, H=120	150,0	B	P2
Monolithen-Brunnensäule, Red Cloud, inkl. Wasserhahn und Rohrleitung	ms047n1	047	natur	Ø=20-30, H=140	150,0	B	P2
Monolithen-Brunnensäule, Granit Silver Wave, inkl. Wasserhahn und Rohrleitung	ms077n1	077	geschliffen	Ø=20-30, H=140	150,0	B	P2
Monolithen-Brunnensäule, Onyx, inkl. Wasserhahn und Rohrleitung	ms878n1	878	natur	H=50-100	80,0	P2	



ms878n1



ms041n1



ms047n1



ms077n1



Kugelbrunnen

Artikel	Artikelnr.	Farbe	Oberfläche	Maße ca. (cm)	ca. kg	Auffangbecken	Pumpe
Kugelbrunnen, Granit hellgrau	kb003p010	003	poliert	Ø=10	2,5	A	P1
	kb003p020	003	poliert	Ø=20	12,0	A	P1
	kb003p025	003	poliert	Ø=25	28,0	A	P1
	kb003p030	003	poliert	Ø=30	38,0	A	P1
	kb003p040	003	poliert	Ø=40	90,0	B	P1
	kb003p050	003	poliert	Ø=50	176,0	B	P1
Kugelbrunnen, Granit grau	kb041b010	041	gestockt	Ø=10	2,0	A	P1
	kb041b020	041	gestockt	Ø=20	12,0	A	P1
	kb041b025	041	gestockt	Ø=25	28,0	A	P1
	kb041b030	041	gestockt	Ø=30	38,0	A	P1
	kb041b040	041	gestockt	Ø=40	90,0	B	P1
	kb041b050	041	gestockt	Ø=50	176,0	B	P1
	kb041b060	041	gestockt	Ø=60	300,0	C	P1
	kb041b080	041	gestockt	Ø=80	720,0	C	P2
	kb041b100	041	gestockt	Ø=100	1400,0	D	P2
Kugelbrunnen, Granit gelb*	kb050b010	050	gestockt	Ø=10	2,0	A	P1
	kb050b020	050	gestockt	Ø=20	12,0	A	P1
	kb050b025	050	gestockt	Ø=25	28,0	A	P1
	kb050b030	050	gestockt	Ø=30	38,0	A	P1
	kb050b040	050	gestockt	Ø=40	90,0	B	P1
	kb050b050	050	gestockt	Ø=50	176,0	B	P1
	kb050b060	050	gestockt	Ø=60	300,0	C	P1
	kb050b080	050	gestockt	Ø=80	720,0	C	P2
	kb050b100	050	gestockt	Ø=100	1400,0	D	P2
Kugelbrunnen, Granit pink	kb068b010	068	gestockt	Ø=10	2,0	A	P1
	kb068b020	068	gestockt	Ø=20	12,0	A	P1
	kb068b025	068	gestockt	Ø=25	28,0	A	P1
	kb068b030	068	gestockt	Ø=30	38,0	A	P1
	kb068b040	068	gestockt	Ø=40	90,0	B	P1
	kb068b050	068	gestockt	Ø=50	176,0	B	P1
	kb068b060	068	gestockt	Ø=60	300,0	C	P1
	kb068b080	068	gestockt	Ø=80	720,0	C	P2
	kb068b100	068	gestockt	Ø=100	1400,0	D	P2



AGABA Empfehlungen für Auffangbecken und Kerry-Pumpen finden Sie in den letzten zwei Spalten der Tabelle.

Die Artikel sind beschrieben auf Seite 102 bis 105.

Die aufgeführten gestockten Kugeln und Kugelbrunnen in Granit grau sind auch in Sandstein gelb und Sandstein rot lieferbar. Preise jeweils wie für Granit grau.

*Achtung: Gelbe Granite können ihre Farbe verändern.



kb003p010



kb041b010



kb050b010



kb068b010

Kugeln

Artikel	Artikelnr.	Farbe	Oberfläche	Maße ca. (cm)	ca. kg
Kugel, Granit hellgrau	ku003p010	003	poliert	Ø=10	2,0
	ku003p020	003	poliert	Ø=20	12,0
	ku003p025	003	poliert	Ø=25	28,0
	ku003p030	003	poliert	Ø=30	38,0
	ku003p040	003	poliert	Ø=40	90,0
	ku003p050	003	poliert	Ø=50	176,0
Kugel, Granit grau	ku041b010	041	gestockt	Ø=10	2,0
	ku041b020	041	gestockt	Ø=20	12,0
	ku041b025	041	gestockt	Ø=25	28,0
	ku041b030	041	gestockt	Ø=30	38,0
	ku041b040	041	gestockt	Ø=40	90,0
	ku041b050	041	gestockt	Ø=50	176,0
	ku041b060	041	gestockt	Ø=60	300,0
	ku041b080	041	gestockt	Ø=80	720,0
ku041b100	041	gestockt	Ø=100	1400,0	
Kugel, Granit gelb*	ku050b010	050	gestockt	Ø=10	2,0
	ku050b020	050	gestockt	Ø=20	12,0
	ku050b025	050	gestockt	Ø=25	28,0
	ku050b030	050	gestockt	Ø=30	38,0
	ku050b040	050	gestockt	Ø=40	90,0
	ku050b050	050	gestockt	Ø=50	176,0
	ku050b060	050	gestockt	Ø=60	300,0
	ku050b080	050	gestockt	Ø=80	720,0
	ku050b100	050	gestockt	Ø=100	1400,0
Kugel, Granit pink	ku068b010	068	gestockt	Ø=10	2,0
	ku068b020	068	gestockt	Ø=20	12,0
	ku068b025	068	gestockt	Ø=25	28,0
	ku068b030	068	gestockt	Ø=30	38,0
	ku068b040	068	gestockt	Ø=40	90,0
	ku068b050	068	gestockt	Ø=50	176,0
	ku068b060	068	gestockt	Ø=60	300,0
	ku068b080	068	gestockt	Ø=80	720,0
ku068b100	068	gestockt	Ø=100	1400,0	
Kugel, Marmor Black Cloud	ku089h020	089	geschliffen	Ø=20	12,0
	ku089h030	089	geschliffen	Ø=30	38,0
	ku089h040	089	geschliffen	Ø=40	90,0
	ku089h050	089	geschliffen	Ø=50	176,0
Kugel, Marmor Red Cloud	ku320h020	320	geschliffen	Ø=20	12,0
	ku320h030	320	geschliffen	Ø=30	38,0
	ku320h040	320	geschliffen	Ø=40	90,0
	ku320h050	320	geschliffen	Ø=50	176,0



ku003p010



ku089h020



ku320h020



ku041b010



ku050b010



ku068b010

Die aufgeführten gestockten Kugeln und Kugelbrunnen in Granit grau sind auch in Sandstein gelb und Sandstein rot lieferbar. Preise jeweils wie für Granit grau.

*Achtung: Gelbe Granite können ihre Farbe verändern.

Wasserhähne und Edelstahl-Ausläufe

Artikel	Artikelnr.	Maße
Ablauf, mit Verschluss, Bronze	wb05	1"
Wasserhahn „Entenschopf“, mit Rosette, Messing	wm02	L=18, 1/2"
Wasserhahn, mit Rosette, Messing	wm04	L=17, 1/2"
Wasserhahn, mit Rosette, Messing	wm06	L=16, 1/2"
Wasserhahn „Entenschopf“, mit Rosette, Messing	wm08	L=14, 1/2"
Ablasset, Messing	wm12	1/2"
Ablasset, Messing	wm13	3/4"
Ablasset, Messing	wm14	1"
Dichtgummi, Schaumstoff für 3 cm Lochbohrung, Verwendung für 1/2" Spiralschlauch	dg011	Ø=3,8 cm
Verwendung für 3/4" Spiralschlauch	dg012	Ø=3,8 cm
Dichtung für innenliegende Kabelführung, für 1 Kabel bis 6 mm Ø, Verwendung bei 5 cm Lochbohrung	dg021	Ø=4,8 cm
Dichtung für innenliegende Kabelführung, für 1 Kabel bis 6 mm Ø und 1 Kabel bis 3 mm Ø, Verwendung bei 5 cm Lochbohrung	dg022	Ø=4,8 cm
Dichtung für innenliegende Kabelführung, für 3 Kabel bis 3 mm Ø, Verwendung bei 5 cm Lochbohrung	dg023	Ø=4,8 cm
Auslauf, Edelstahl, Ø 7,5 cm, inkl. Rosette	we01	23x7,5, 1/2"
Auslauf, Edelstahl, Ø 7,5 cm, inkl. Rosette	we02	43x29, 1/2"
Auslauf, Edelstahl, Ø 7,5 cm, inkl. Rosette	we03	46,7x27,7, 1/2"



wm02



wm06



wm04



wm08



wm12



wm13



wm14



wb05



dg011/dg012



dg021



dg022



dg023



we01



we02



we03

Kerry Pumpen



Artikel	Artikelnr.	Trafo	Leistungsaufnahme	Gewinde	Höhenregulier	Förderhöhe	Liter/h	Maße ca. /cm)	VE
Pumpe, regulierbar, inkl. 5+2 m Kabel und Trafo	kep0750l	14,4 VA	10 Watt	1/2"	eingebaut	80 cm	750 l	7,1 x 5,1 x 5,7	12
Pumpe, regulierbar, inkl. 5+2 m Kabel und Trafo	kep0950l	21,6 VA	14 Watt	1/2"	eingebaut	180 cm	950 l	7,4 x 5,1 x 5,7	12
Pumpe, regulierbar, inkl. 10 m Kabel	kep0950n	-	14 Watt	1/2"	eingebaut	180 cm	950 l	7,4 x 5,1 x 5,7	12
Teichpumpe, extern regulierbar inkl. 5+2 m Kabel und Trafo	kep1000l	21,6 VA	17 Watt	1/2"	extern	170 cm	1.000 l	13,1 x 7,2 x 8,1	12
Pumpe, regulierbar, inkl. 5+2 m Kabel und Trafo	kep1200l	21,6 VA	20 Watt	1/2", 3/4"	eingebaut	200 cm	1.200 l	8,7 x 5,9 x 7,4	12
Teichpumpe, extern regulierbar inkl. 10 m bzw. 5+2 m Kabel	kep1500l kep1500n	39,6 VA -	25 Watt 25 Watt	1/2", 3/4" 1/2", 3/4"	extern extern	250 cm 250 cm	1.500 l 1.500 l	15,2 x 6,9 x 9,0 15,2 x 6,9 x 9,0	12 12
Teichpumpe, extern regulierbar inkl. 10 m Kabel	kep3000n	-	60 Watt	3/4", 1"	extern	280 cm	3.000 l	23,9 x 14,5 x 13,3	12

Artikel-Nr. Förderhöhe

P1 kep0750l 140 cm

P2 kep0950l 180 cm
kep0950n 180 cm
kep1000l 170 cm

P3 kep1200l 200 cm

P4 kep1500l 250 cm
kep1500n 250 cm

P5 kep3000n 280 cm



kep750l



kep950l



kep950n



kep1000l



kep1200l




kep1500l/kep1500n



kep3000n

Weitere Informationen zu KERRY Pumpen und Elektrozubehör finden Sie im KERRY Katalog oder im Internet unter: www.kerry-electronics.com



PE-, GFK-Becken und Abdeckungen

Artikel	Artikelnr.	Farbe	Maße ca. (cm)	ca. kg	
PE-Rundbecken, 90 l	be066	schwarz	Ø=66, H=35	3,0	A
PE-Rundbecken, 150 l	be088	schwarz	Ø=88, H=35	6,2	B
PE-Rundbecken, 220 l	be110	schwarz	Ø=110, H=35	9,7	C
GFK-Rundbecken, 150 l	be090	schwarz	Ø=90, H=35	6,0	C
GFK-Rundbecken, 285 l	be120	schwarz	Ø=120, H=35	11,0	D
GFK-Rundbecken, 500 l	be170	schwarz	Ø=170, H=35	19,5	E
GFK-Becken und Abdeckung bis 150 kg belastbar, inkl. Stützsäule	bq057	schwarz	71,5x54, H=26	6,0	A
GFK-Abdeckung, bis 150 kg belastbar (für PE-Becken)	ad066 ad088 ad110	schwarz schwarz schwarz	Ø=66 Ø=88 Ø=110	2,0 5,0 7,9	
GFK-Abdeckung, bis 300 kg belastbar	ad090	schwarz	Ø=90	4,0	
GFK-Abdeckung, bis 400 kg belastbar	ad120	schwarz	Ø=120	11,0	
GFK-Abdeckung, bis 500 kg belastbar	ad170	schwarz	Ø=170	21,5	
Abdeckgitter, verzinkt für be066	ag066	hellgrau	Ø=66	5,0	
für be090 o. be88	ag090	hellgrau	Ø=90	10,0	
für be090 o. be88	ag100	hellgrau	Ø=100	12,0	
für be110	ag110	hellgrau	Ø=110	17,0	
für be120 o. be110	ag125	hellgrau	Ø=125	20,0	
für be170	ag170	hellgrau	Ø=170	28,0	
GFK-Stützsockel, bis ca. 2000 kg belastbar	zs028	schwarz	Ø=30, H=28		
Wasserspielhalterung, empf. ab 60 cm Höhe. Nur zur Montage auf Gittern und GFK-Becken geeignet.	wh01	silber	15x15x30	1,0	



be066



be090



bq057



ad066



wh01



zs028



ag066

Zur Komplettierung Ihres Wasserspiels können Sie zwischen PE- oder GFK-Becken wählen.

Flechtkörbe

Artikel	Artikelnr.	Farbe	Oberfläche	Maße ca. (cm)	ca. kg
Flechtkorb hellgrau, passend für Becken bq057	wk0101	hellgrau	natur	76x59, H=29	4,3
Flechtkorb schwarz, passend für Becken bq057	wk0111	schwarz	natur	76x59, H=29	4,3
Flechtkorb hellgrau, passend für Becken be066	wk0201	hellgrau	natur	Ø=70, H=40	4,0
Flechtkorb schwarz, passend für Becken be066	wk0211	schwarz	natur	Ø=70, H=40	4,0
Flechtkorb hellgrau, inkl. PE Becken 18 Liter und Abdeckung	wk0301	hellgrau	natur	35x35, H=60	3,0
Flechtkorb schwarz, inkl. PE Becken 18 Liter und Abdeckung	wk0311	schwarz	natur	35x35, H=60	3,0



wk0101



wk0111



wk0301/ wk0311



wk0201



wk0211

Edelstahl-Auffangbecken

Artikel	Artikelnr.	Farbe	Oberfläche	Maße ca. (cm)	ca. kg
Edelstahl-Auffangbecken rund, inkl. Gitterabdeckung	ae0111	hellgrau	glänzend	Ø=70, H=20	8,6
Edelstahl-Auffangbecken quadratisch, Kabel- führung von unten, inkl. Gitterabdeckung	ae0311	hellgrau	glänzend	70x70, H=20	8,6
Edelstahl-Auffangbecken rund, Kabel- führung von unten, inkl. Gitterabdeckung	ae0411	hellgrau	glänzend	Ø=72, H=20	9,6



ae0111



ae0411



ae0311



Detail der Kabelführung
am Becken

Wasserspiele mit Edelstahl

Artikel	Artikelnr.	Farbe	Oberfläche	Maße ca. (cm)	ca. kg	Auffangbecken	Pumpe
Wasserspiel, Edelstahl, Halbkugel mit Granit schwarz	ew311	hellgrau/874	glänzend	Ø=40	40,0	B	P2
Wasserspiel, Edelstahl, schwebende Kugel	ew611	hellgrau	glänzend	54x30, H=120	15,0	C	P3
Wasserspiel, Edelstahl, Mondschein, Granitsäule A054	ew711	dunkelgrau/054	glänzend/scharriert	20x20, H=150	85,0	C	P2
Wasserspiel, Edelstahl, Mondschein klein, Granitsäule A054	ew712	dunkelgrau/054	glänzend/scharriert	17x20, H=100	45,0	B	P2
Wasserspiel, Edelstahl, Kugelsäule, Granitsäule A054	ew1011	dunkelgrau/054	glänzend/scharriert	20x20, H=100	85,0	C	P2

AGABA Empfehlungen für Auffangbecken und Kerry-Pumpen finden Sie in den letzten zwei Spalten der Tabelle. Die Artikel sind beschrieben auf Seite 102 bis 105.



ew611



ew311



ew711 / ew712



ew1011

Wasserspiele mit Edelstahl

Artikel	Artikelnr.	Farbe	Oberfläche	Maße ca. (cm)	ca. kg	Auffangbecken	Pumpe
Wasserspiel, Edelstahl, Wasserfall geschlossen, mit 1" Anschluss	ew1111	hellgrau	glänzend	40x26, H=10	3,0	nicht benötigt	P5
Wasserspiel, Edelstahl, Wasserfall offen mit 1" Anschluss	ew1211	hellgrau	glänzend	40x26, H=10	3,0	nicht benötigt	P5
Wasserspiel, Edelstahl, Teichwasserfall mit 1" Anschluss	ew1311	hellgrau	glänzend	40x30, H=90	15,0	nicht benötigt	P5
Wasserspiel, Edelstahl, Teichwasserfall, für Swimmingpool geeignet, chlorbeständig, inkl. LED Beleuchtung weiß, mit 1" Anschluss	ew1312	hellgrau	glänzend	40x32, H=90	15,0	nicht benötigt	P5
Wasserspiel, Edelstahl, Teichwasserfall, mit 1" Anschluss, chloridbeständig	ew1313	hellgrau	glänzend	40x30, H=90	15,0	nicht benötigt	P5
Wasserspiel, Edelstahl, Wasserfall Standsäule mit 1" Anschluss	ew1411	hellgrau/ 003	glänzend	40x15, H=100	120,0	C	P5



ew1411



ew1111



ew1211



ew1312 (mit Beleuchtung)



ew1311/ew1313 chloridbeständig

Wasserspiele mit Edelstahl

Artikel	Artikelnr.	Farbe	Oberfläche	Maße ca. (cm)	ca. kg	Auffangbecken	Pumpe
Wasserspiel, Edelstahl, Twister, Granitsäule A054 scharriert, mit 3/4" Anschluss	ew1611	hellgrau/054	glänzend	60x30, H=50	35,0	B	P4
	ew1612	hellgrau/054	glänzend	70x45, H=80	60,0	B	P4
Wasserspiel, Edelstahl, Triade, mit 1/2" und 3/4" Anschluss	ew2211	hellgrau	glänzend	Ø=20, H=60 Ø=25, H=90 Ø=30, H=120	15,0	C	P4
Wasserspiel, Edelstahl, mit 3/4" Anschluss	ew2411	hellgrau/874	gebürstet	Ø=10, H=30	1,0	A	P1
	ew2412	hellgrau/874	gebürstet	Ø=10, H=45	1,5	A	P1
	ew2413	hellgrau/874	gebürstet	Ø=10, H=60	2,0	A	P1
	ew2414	hellgrau/874	gebürstet	Ø=10, H=90	3,0	A	P1
	ew2415	hellgrau/874	gebürstet	Ø=10, H=120	4,0	B	P2
Wasserspiel, Edelstahl, Teichwasserfall, inkl. LED Beleuchtung weiß, mit 1" Anschluss	ew2511	hellgrau	gebürstet	30x25, H=50	3,0	D	P5
Wasserspiel, Edelstahl, Teichwasserfall, inkl. LED Beleuchtung weiß, mit 1" Anschluss	ew2611	hellgrau	gebürstet	18x20, H=50	5,0	C	P5



ew2211

AGABA Empfehlungen für Auffangbecken und Kerry-Pumpen finden Sie in den letzten zwei Spalten der Tabelle. Die Artikel sind beschrieben auf Seite 102 bis 105.



ew2411



ew2412



ew2413



ew2411 - ew2415



ew1611



ew2611



ew2511

Wasserspiele mit Edelstahl

Artikel	Artikelnr.	Farbe	Oberfläche	Maße ca. (cm)	ca. kg	Auffangbecken	Pumpe
Wasserspiel, Edelstahl, Cloba, inkl. LED-Beleuchtung weiß	ew2711	hellgrau/ 874	glänzend	50x46x89	23,0	inkl.	P5
Wasserspiel, Edelstahl, Pool low, inkl. 1" Wasseranschluß, inkl. LED-Beleuchtung weiß, chloridbeständig	ew2811	hellgrau/ 874	glänzend	60x30x54	6,0	-	P5
Wasserspiel, Edelstahl, Loop, inkl. 1" Wasseranschluß, chloridbeständig	ew2911	hellgrau/ 874	glänzend	35x50x66	6,0	-	P5
Wasserspiel, Edelstahl, Mushroom, inkl. LED-Beleuchtung weiß	ew3011	hellgrau/ 874	glänzend	Ø=35, H=30	5,0	B	P2
Wasserspiel, Edelstahl, inkl. Wasserfall ew2511, Bodeneinbau, inkl. Becken aus Edelstahl	ew3211	hellgrau/ 874	glänzend	120x80, H=25	20,0	inkl.	P5
Wasserspiel, Edelstahl, inkl. Wasserfall ew2511, Bodeneinbau, inkl. Becken aus Edelstahl, chloridbeständig	ew3212	hellgrau/ 874	glänzend	120x80, H=25	20,0	inkl.	P5



ew2711



ew2811 chloridbeständig



ew2911 chloridbeständig



ew3211 / ew3212



ew3011

Wasserspiele mit Edelstahl

Artikel	Artikelnr.	Farbe	Oberfläche	Maße ca. (cm)	ca. kg	Auffangbecken	Pumpe
Wasserspiel, Edelstahl, inkl. Wasserfall ew2611, Bodeneinbau, inkl. Becken aus Edelstahl	ew3311	hellgrau/ 874	glänzend	90x90, H=25	22,0	inkl.	P5
Wasserspiel, Edelstahl, mit 1" Anschluß, chloridbeständig	ew3411	hellgrau/ 874	glänzend	30x33, H=9	3,0	-	P5
Wasserspiel, Edelstahl, Bunch mit Becken gebogen, 1" Anschluß	ew3511 ew3512	hellgrau/ hellgrau	gebürstet/ gebürstet	70x50, H=20 100x67,5, H=20	9,5 15,0	inkl. inkl.	P2 P2



AGABA Empfehlungen für Auffangbecken und Kerry-Pumpen finden Sie in den letzten zwei Spalten der Tabelle. Die Artikel sind beschrieben auf Seite 102 bis 105.




ew3411 chloridbeständig



ew3311



ew3511



ew3512

Wasserspiele mit Edelstahl

Artikel	Artikelnr.	Farbe	Oberfläche	Maße ca. (cm)	ca. kg	Auffangbecken	Pumpe
Wasserspiel, Edelstahl, Bunch, mit Becken gerade, 1" Anschluss	ew3521	hellgrau	gebürstet	70x50, H=20	10,5	inkl.	P2
	ew3522	hellgrau	gebürstet	100x67,5; H=20	18,0	inkl.	P2
Wasserspiel, Edelstahl, Plate, mit 1 Granit Abdeckung A874 schwarz, 1/2" oder 3/4" Anschluss	ew3611	hellgrau	gebürstet/ geschliffen	70x70x20	88,0	inkl.	P1
Wasserspiel, Edelstahl, Plate, mit 2 Granit Abdeckungen A874 schwarz, 1/2" oder 3/4" Anschluss	ew3612	hellgrau	gebürstet/ geschliffen	125x70x20	174,0	inkl.	P2
Wasserspiel, Edelstahl, Plate, mit 3 Granit Abdeckungen A874 schwarz, 1/2" oder 3/4" Anschluss	ew3613	hellgrau	gebürstet/ geschliffen	180x70x20	260,0	inkl.	P3
Wasserspiel, Edelstahl, Bend, mit 1" Anschluss	ew3711	hellgrau	gebürstet	36x46, H=58,5	5,1	-	P5
Wasserspiel, Edelstahl, Bend, mit 1" Anschluss chloridbeständig	ew3713	hellgrau	gebürstet	36x46, H=58,5	5,1	-	P5



ew3711/ ew3713 chloridbeständig



ew3521



ew3522



ew3611



ew3612



ew3613

Wasserspiele mit Edelstahl

Artikel	Artikelnr.	Farbe	Oberfläche	Maße ca. (cm)	ca. kg	Auffangbecken	Pumpe
Wasserspiel, Edelstahl, Tab, mit 1" Anschluss,	ew3811	hellgrau	gebürstet	36,5x21, H=51	4,4	-	P5
Wasserspiel, Edelstahl, Stand, 1" Anschluss	ew3911	hellgrau	gebürstet	30x27,5; H=50	3,5	-	P5
Wasserspiel, Edelstahl, Pointer, inkl. Glaskugel Ø=15 und LED Beleuchtung weiß, 1/2" oder 3/4" Anschluss	ew4011	hellgrau	gebürstet	12x12, H=45	3,0	B	P2
	ew4012	hellgrau	gebürstet	12x12, H=75	5,0	B	P2
	ew4013	hellgrau	gebürstet	12x12, H=105	7,0	B	P3
Wasserfall, Edelstahl, Cyma, Überlauf ohne Pumpeneinsatz	ew4111	hellgrau	gebürstet	30x30, H=14,5	1,0	-	-
Edelstahl-Wasserfall*, Wall inkl. LED Beleuchtung RGB mit Fernbedienung, 12V, inkl. Trafo, 1" Anschluss	ew4241	hellgrau	gebürstet	30x19, H=8,5	2,0		P5
	ew4242	hellgrau	gebürstet	60x19, H=8,5	3,0		P5
	ew4243	hellgrau	gebürstet	90x19, H=8,5	4,0		P5



ew4111 (ohne Becken)



ew3811



ew3911



ew4011 - ew4013



ew4243



ew4242



ew4241



*Zubehör ist im Artikel enthalten

Wasserspiele mit Edelstahl

Artikel	Artikelnr.	Farbe	Oberfläche	Maße ca. (cm)	ca. kg	Auffangbecken	Pumpe
Wasserfall, Edelstahl, Galton inkl. LED	ew4511	hellgrau	gebürstet	60x40x20, H=80,0	15,0	-	P5
Edelstahl Wasserspiel, Cube mit 3/4" Anschluss, gebürstet inkl. LED	ew4611	hellgrau	gebürstet	30x30x30	1,0	-	P1
	ew4612	hellgrau	gebürstet	40x40x40	2,0	-	P1

AGABA Empfehlungen für Auffangbecken und Kerry-Pumpen finden Sie in den letzten zwei Spalten der Tabelle. Die Artikel sind beschrieben auf Seite 102 bis 105.



ew4511



ew4611

Edelstahl-Kugelbrunnen

Artikel	Artikelnr.	Farbe	Oberfläche	Maße ca. (cm)	ca. kg	Auffangbecken	Pumpe
Wasserspiel, Edelstahl, Kugelbrunnen	ew411	hellgrau	glänzend	Ø=20	0,5	A	P1
	ew412	hellgrau	glänzend	Ø=30	1,0	A	P1
	ew413	hellgrau	glänzend	Ø=40	1,5	B	P1
Kugelbrunnen, Edelstahl gebürstet, inkl. Lochbohrung	ew4411	hellgrau	gebürstet	Ø=20	1,0	A	P1
	ew4412	hellgrau	gebürstet	Ø=30	2,0	A	P1
	ew4413	hellgrau	gebürstet	Ø=38	2,0	A	P1
	ew4414	hellgrau	gebürstet	Ø=48	3,0	A	P1



ew4411



inkl. Schlauchtülle



ew411

Wasserspiele aus Bronze

Artikel	Artikelnr.	Farbe	Maße ca. (cm)	Einheit	ca. kg.
Bronzefigur, Meerjungfrau Wasserspeier	bf281	Bronze	12x22, H=35	Stück	3,5



bf281

Wasserfall aus Acryl

Artikel	Artikelnr.	Farbe	Maße ca. (cm)	Einheit	ca. kg.
Wasserfall, Acryl, inkl. LED warm weiß, Anschluß 1"	aw111	-	L=30	Stück	2,0
	aw112	-	L=60	Stück	3,0

NEU



aw111

NEU



aw112

Wasserspiel-Set aus GRC

Artikel	Artikelnr.	Farbe	Maße ca. (cm)	Einheit	ca. kg.
Wasserspiel-Set, GRC, inkl. Pumpe und Schlauch	wv101	-	40 x 40 x 80 cm	Stück	24,0
Wasserspiel-Set, GRC, inkl. Pumpe und Schlauch	wv201	-	66 x 66 x 66 cm	Stück	55,0

GRC =
glasfaserverstärkter Beton

NEU



wv101

NEU



wv201

Kugeln aus Edelstahl

Artikel	Artikelnr.	Farbe	Oberfläche	Maße ca. (cm)	ca. kg
Kugel, Edelstahl	ew511	hellgrau	glänzend	Ø=20	0,5
	ew512	hellgrau	glänzend	Ø=30	1,0
	ew513	hellgrau	glänzend	Ø=40	1,5



ew511-ew513

Dekorations-Objekte

Artikel	Artikelnr.	Farbe	Maße ca. (cm)	ca. kg
Dekorations-Objekt, Basaltsäule	do507n001	507	Ø=20-40, H=75	150



do507n001

Figuren

Artikel	Artikelnr.	Farbe	Oberfläche	Maße ca. (cm)	ca. kg
Auto, Granit	au171	001	teipoliert	L=40	30,0
Fußball, Granit grau	ft041h1	041	teipoliert	Ø=30	38,0
	km3828d030	828	geschliffen Et gestockt	Ø=30	38,0
Kugel, Blaustein mit Weltkarte geschliffen und gestockt	km3828d040	828	geschliffen Et gestockt	Ø=40	90,0
	Pilz, Granit grau	mu211	003	teipoliert	20x20, H=20
Granit gelb	mu212	003	teipoliert	30x30, H=30	25,0
	mu213	003	teipoliert	40x40, H=40	55,0
	mu221	082	teipoliert	20x20, H=20	10,0
Granit pink	mu222	082	teipoliert	30x30, H=30	25,0
	mu223	082	teipoliert	40x40, H=40	55,0
	mu231	068	teipoliert	20x20, H=20	10,0
Granit dunkelgrau	mu232	068	teipoliert	30x30, H=30	25,0
	mu233	068	teipoliert	40x40, H=40	55,0
	mu241	054	teipoliert	20x20, H=20	10,0
	mu242	054	teipoliert	30x30, H=30	25,0
	mu243	054	teipoliert	40x40, H=40	55,0



au171



km3828d030



ft041h1



mu211

Basaltsäulen mit Figuren

Artikel	Artikelnr.	Material	Maße ca. (cm)	Gewicht ca. (kg)	Einheit
Basaltsäule mit Eule, natur / geschliffen	fs0101	Basalt	H=60	60,0	1
	fs0102		H=90	90,0	1
	fs0103		H=120	120,0	1
Basaltsäule mit Eule, natur / geschliffen	fs0111	Basalt	H=90-100	100,0	1
Basaltsäule mit Eule, natur / geschliffen	fs0121	Basalt	H=90-100	100,0	1
Basaltsäule mit Adler, natur / geschliffen	fs0211	Basalt	H=60	60,0	1
	fs0212		H=90	90,0	1
	fs0213		H=120	120,0	1
Basaltsäule mit Gesicht, natur / geschliffen	fs0311	Basalt	H=90-100	100,0	1
Basaltsäule mit Buddha, natur / geschliffen	fs0401	Basalt	H=90-100	400,0	1



fs0401



fs0101



fs0111



fs0121



fs0211



fs0311

Buddha

Artikel	Artikelnr.	Material	Maße ca. (cm)	Gewicht ca. (kg)	Einheit
Buddha, Granit grau, gestockt	bu411	Granit	H=45	70,0	1
	bu412		H=60	135,0	1
	bu413		H=75	190,0	1
	bu414		H=90	500,0	1
Buddha, Granit schwarz, teilgeschliffen	bu571	Granit	H=90-100	300,0	1
Buddha Shaolin, Granit schwarz, teilgeschliffen	bu671	Granit	H=90-100	300,0	1
Buddha Guanyin, Granit schwarz, teilgeschliffen	bu771	Granit	H=90-100	300,0	1
Buddha Kopf, Granit schwarz, teilgeschliffen	bu871	Granit	H=90-100	350,0	1



bu411



bu571



bu671



bu771



bu871

Antik-Figuren

Artikel	Artikelnr.	Material	Maße ca. (cm)	Gewicht ca. (kg)	Einheit
Buddha, Blaustein antik behandelt	af0101	Blaustein	H=30	10,0	1
Buddha, Blaustein antik behandelt	af0111	Blaustein	H=45	30,0	1
	af0112		H=60	50,0	1
	af0113		H=90	80,0	1
Buddha Kopf, Blaustein antik behandelt	af0121	Blaustein	H=30	30,0	1
	af0122		H=50	50,0	1
Buddha, Blaustein antik behandelt	af0131	Blaustein	H=60	70,0	1
	af0132		H=90	100,0	1



af0101



af0111



af0121



af0131

Antik-Figuren

Artikel	Artikelnr.	Material	Maße ca. (cm)	Gewicht ca. (kg)	Einheit
Buddha, Blaustein antik behandelt	af0141	Blaustein	H=60	50,0	1
Buddha, Blaustein antik behandelt	af0151 af0152	Blaustein	H=90 H=120	80,0 150,0	1 1
Krieger, Blaustein antik behandelt, links kniend (l), rechts kniend (r)	af0161l af0161r	Blaustein	H=60 H=60	80,0 80,0	1 1
Shaolin, Blaustein antik behandelt	af0171	Blaustein	H=45	50,0	1



af0151



af0141



af0161l - af0161r



af0171

Tierfiguren

Artikel	Artikelnr.	Farbe	Oberfläche	Maße ca. (cm)	ca. kg
Affe, Granit grau 3er-Set, nichts hören - sehen - sagen	ap111	041	gestockt	H=60	480,0
Katze, Granit grau	ca111	041	gestockt	H=30	16,0
Katze, Granit grau	ca211 ca212	041 041	gestockt gestockt	L=30 L=45	16,0 25,0
Kranich, Granit schwarz	cn491 cn492 cn493	874 874 874	gestockt gestockt gestockt	H=30 H=60 H=80	30,0 60,0 80,0
Kranich, Black Cloud, Kopf oben	cn581	089	geschliffen	H=80	50,0
Kranich, Black Cloud, Kopf unten	cn681	089	geschliffen	H=75	30,0
Adler, Granit grau	ea111 ea112 ea113 ea114 ea115 ea116	041 041 041 041 041 041	gestockt gestockt gestockt gestockt gestockt gestockt	H=30 H=60 H=75 H=90 H=150 H=180	15,0 50,0 90,0 400,0 800,0 1200,0
Granit schwarz	ea151 ea152 ea153 ea154 ea155 ea156	874 874 874 874 874 874	gestockt gestockt gestockt gestockt gestockt gestockt	H=30 H=60 H=75 H=90 H=150 H=180	15,0 50,0 90,0 400,0 800,0 1200,0



ap111



ca111



ca211



cn491



cn581



cn681



ea151



ea111

Tierfiguren

Artikel	Artikelnr.	Farbe	Oberfläche	Maße ca. (cm)	ca. kg
Elefant, afrikanisch, mit Sockel, Granit grau	el111	041	gestockt	L=40	40,0
	el112	041	gestockt	L=50	60,0
	el113	041	gestockt	L=70	210,0
	el114	041	gestockt	L=80	300,0
	el115	041	gestockt	L=100	590,0
	el116	041	gestockt	L=120	900,0
	el117	041	gestockt	L=150	1700,0
	el118	041	gestockt	L=180	2500,0
Elefant, afrikanisch, ohne Sockel, Granit grau	el211	041	gestockt	L=25	9,0
	el212	041	gestockt	L=30	16,0
Elefant, Rüssel unten, mit Sockel, Granit grau	el310	041	gestockt	L=30	16,0
	el311	041	gestockt	L=40	40,0
	el312	041	gestockt	L=50	60,0
	el313	041	gestockt	L=60	80,0
	el314	041	gestockt	L=70	210,0
	el315	041	gestockt	L=80	300,0
	el316	041	gestockt	L=100	590,0
	el317	041	gestockt	L=120	900,0
	el318	041	gestockt	L=150	1700,0
	Elefant, Rüssel oben, ohne Sockel, Granit grau	el410	041	gestockt	L=15
el411		041	gestockt	L=25	9,0
el412		041	gestockt	L=30	16,0
Marmor weiß	el461	871	geschliffen	L=25	9,0
	el462	871	geschliffen	L=30	16,0
Elefant, Rüssel oben, mit Sockel, Granit grau	el511	041	gestockt	L=40	40,0
	el512	041	gestockt	L=50	60,0
	el513	041	gestockt	L=60	80,0
	el514	041	gestockt	L=70	210,0

Alle Tiere sind handgefertigte Einzelstücke und können von den hier gezeigten Abbildungen abweichen. Afrikanische Elefanten und Elefanten mit Rüssel „unten“ haben (außer in Marmor weiß) ab einer Größe von 40 cm einsetzbare weiße Stoßzähne.



el511



el461



el111



el211



el310



el410

Tierfiguren

Artikel	Artikelnr.	Farbe	Oberfläche	Maße ca. (cm)	ca. kg
Fisch, Granit schwarz	fh271	001	teilpoliert	L=20	4,0
	fh272	001	teilpoliert	L=30	10,0
	fh273	001	teilpoliert	L=40	20,0
Fisch, Red Cloud geschliffen	fh391	320	geschliffen	L=30	10,0
	fh392	320	geschliffen	L=45	20,0
	fh393	320	geschliffen	L=60	50,0
Pferd, Granit grau laufend	ho211	041	gestockt	L=100	130,0
	ho212	041	gestockt	L=120	200,0
Pferd, Granit schwarz, laufend	ho271	001	teilpoliert	L=100	130,0
Pferd, Granit grau stehend	ho311	041	gestockt	L=90	120,0
	ho312	041	gestockt	L=120	200,0
Pferd, Granit grau springend	ho411	041	gestockt	H=90	100,0
Löwen, mit bayrischem Wappen, Granit grau	li211	041	gestockt	H=45	120,0
	li212	041	gestockt	H=60	180,0
	li213	041	gestockt	H=75	500,0
Löwen, Granit grau	li411	041	gestockt	H=25	10,0



fh271



fh391



ho211



ho311



ho411



ho271



li211



li411

Die aufgeführten Tierfiguren in Granit grau (041) sind auch in Granit gelb, Granit pink, Sandstein gelb und Sandstein rot lieferbar.

Einige Tiere können wir auch in Granit schwarz und Marmor weiß fertigen. Preise erhalten Sie auf Anfrage.

Tierfiguren

Artikel	Artikelnr.	Farbe	Oberfläche	Maße ca. (cm)	ca. kg
Eule, Granit grau	ow111	041	gestockt	H=35	20,0
	ow112	041	gestockt	H=45	36,0
Eule, Granit grau	ow811	041	gestockt	H=15	4,0
Eule, Granit schwarz	ow971	001	teilpoliert	H=35	16,0
	ow972	001	teilpoliert	H=45	30,0
Eule, Granit schwarz	ow1071	001	teilpoliert	H=30	16,0
Eule, Granit grau mit Baumstamm nichts hören - sehen - sagen	ow1111	041	gestockt	H=90	200,0
	ow1112	041	gestockt	H=120	300,0
Eule, Granit grau doppelt	ow1212	041	teilpoliert	H=120	400,0
Eule Marmor weiß auf Steinsockel	ow1311	871	teil-geschliffen	H=12-13	5,0
Eule Marmor dunkel auf Steinsockel	ow1321	105	teil-geschliffen	H=12-13	5,0
Eule Marmor Red Cloud auf Steinsockel	ow1331	047	teil-geschliffen	H=12-13	5,0
Eulen Pärchen Marmor weiß auf Steinsockel	ow1312	871	teil-geschliffen	H=15-17	12,0
Eulen Pärchen Marmor dunkel auf Steinsockel	ow1322	105	teil-geschliffen	H=15-17	12,0
Eulen Pärchen Marmor Red Cloud auf Steinsockel	ow1332	047	teil-geschliffen	H=15-17	12,0
Eulen 4er Gruppe Marmor gemischte Farben auf Steinsockel	ow1344	var	teil-geschliffen	H=10/12/15/17	20,0



ow111



ow811



ow971



ow1071



ow1111



ow1212



ow1311



ow1321



ow1331



ow1344



ow1312



ow1322



ow1332

Tierfiguren

Artikel	Artikelnr.	Farbe	Oberfläche	Maße ca. (cm)	ca. kg
Landschildkröte, Granit grau	tu211	041	gestockt	L=25	5,0
	tu212	041	gestockt	L=30	7,0
	tu213	041	gestockt	L=45	18,0
	tu214	041	gestockt	L=60	60,0
Landschildkröte, Granit dunkelgrau	tu371	012	teilpoliert	32x22x16	9,0
Schildkröte, Granit Marshal Red	tu461	052	teilpoliert	L=30	7,0
	tu462	052	teilpoliert	L=45	18,0
Schildkröte, Granit schwarz	tu571	001	teilpoliert	L=30	7,0
	tu572	001	teilpoliert	L=40	18,0
	tu573	001	teilpoliert	L=50	40,0
Schildkröte, Granit schwarz/grün	tu671	012	geschliffen	L=60	50,0



tu211



tu371



tu461



tu571



tu671



Kleintiere

Artikel	Artikelnr.	Farbe	Oberfläche	Maße ca. (cm)	ca. kg
Kleintier, Vogel, Granit, Crown Red	kt0221	501	teilstreift	12x7x17	1,5
Kleintier, Schnecke, Granit, Pearl Black	kt0231	300	teilstreift	16x8x9	1,0
Kleintier, Schildkröte, Granit, Ocean Green	kt0241	012	teilstreift	12x9x5	0,5
Kleintier, Eule, Granit, Pearl Black	kt0251	300	teilstreift	10x10x9	1,5
Kleintier, Eule, Granit, Crown Red	kt0261	501	teilstreift	6x6x10	1,0
Kleintier, Eule	kt0321	082	teilstreift	10x7x15	2,0
Kleintier, Eule	kt0451	513	natur	H=12	3,0
	kt0452	513	natur	H=15	4,0
	kt0453	513	natur	H=20	8,0
	kt0454	513	natur	H=30	25,0
	kt0455	513	natur	H=40	40,0
Kleintier, Vogel	kt0531	501	teilstreift	12x7x8	2,0
Dekosteine, Doppelherz	kt0651	513	teilstreift	L=18	5,0
	kt0652	513	teilstreift	L=30	15,0



kt0231



kt0241



kt0251



kt0451



kt0321



kt0531



kt0221



kt0261



kt0651

Kleintiere

Artikel	Artikelnr.	Farbe	Oberfläche	Maße ca. (cm)	ca. kg
Kleintier, Schildkröte auf Stein, Granit	kt0771	874	natur	L=25	12,0
	kt0772	874	natur	L=30	16,0
	kt0773	874	natur	L=40	25,0
Kleintier, Schildkröte auf Kieselstein, Granit	kt0871	874	natur	L=25	12,0
	kt0872	874	natur	L=30	16,0
	kt0873	874	natur	L=40	25,0
	kt0874	874	teilpoliert	L=60	180,0
Kleintier, Schildkröte auf Stein, Basalt	kt0981	507	natur	L=25-30	15,0
Kleintier, Eidechse auf Stein, Granit	kt1052	082	natur	L=30	12,0
Dekostein, Herz, Marmor, verschiedene Farben	kt1151	513	teilpoliert	H=10	0,5
	kt1152	513	teilpoliert	H=12	0,8
	kt1153	513	teilpoliert	H=15	1,5
Kleintier, Flusskiesel mit Schmetterling Riverstone	kt1251	513	natur	L=30	30,0
Kleintier, Flusskiesel mit Ammonit Riverstone	kt1252	513	teilpoliert	L=30	30,0



kt1151



kt1052



kt1251



kt1252



kt0771



kt0871



kt0981

Kleintiere

Artikel	Artikelnr.	Farbe	Oberfläche	Maße ca. (cm)	ca. kg
Kleintier, Flusskiesel mit Libelle Riverstone	kt1253	513	teilpoliert	L=30	30,0
Kleintier, Flusskiesel mit Schildkröte Riverstone	kt1254	513	teilpoliert	L=30	30,0
Kleintier, Flusskiesel mit Fußabdruck Riverstone	kt1255	513	teilpoliert	L=30	30,0
Kleintier, Schildkröte Riverstone	kt1351	513	teilpoliert	L=20	12,0
	kt1352	513	teilpoliert	L=30	25,0
Kleintier, Eule Doppel-Modell Riverstone	kt1451	513	teilpoliert	H=20	12,0
	kt1452	513	teilpoliert	H=30	30,0
Kleintier, Salamander auf Stein	kt1571	874	teilpoliert	L=30	30,0
Kleintier, Frosch auf Stein, Basalt, teilpoliert	kt1681	507	teilpoliert	L=30	18,0



kt1253



kt1254



kt1255



kt1351



kt1451



kt1571



kt1681

Vogeltränken

Artikel	Artikelnr.	Farbe	Oberfläche	Maße ca. (cm)	ca. kg
Vogeltränke, Granit grau, mit Vogelpärchen	vt0111	041	gestockt	Ø=40	15,0
Vogeltränke, Granit grau, mit vier Vögeln	vt0211	041	gestockt	40x50	18,0
Vogeltränke, Granit grau, mit drei Vögeln	vt0511 vt0512	041 041	gestockt gestockt	L=40 L=60	15,0 26,0
Vogeltränke, Granit dunkelgrau, mit Kompassmuster	vt054n1	054	geschliffen	Ø=35	8,0



vt0111



vt0511



vt0211

vt054n1



Vogeltränken

Artikel	Artikelnr.	Farbe	Oberfläche	Maße ca. (cm)	ca. kg
Vogeltränke, Angel Sparks	vt360n1	360	natur	30-50	var.
Vogeltränke, Mixed Colours	vt370n1	370	natur	30-50	10-30
Vogeltränke, Basalt	vt507n1	507	natur	Ø=45	20
Vogeltränke mit Standfuß, Basalt	vt507n2	507	natur	Ø=40-50, H=34	50
Vogeltränke mit Standfuß, Basalt natur	vt507n3	507	natur	Ø=30-40, H=34	45



vt360n1



vt370n1 Variante 1



vt370n1 Variante 2



vt370n1 Variante 3



vt507n1



vt507n2



vt507n3

Vogeltränken und Grottensteine mit Vogeltränken

Artikel	Artikelnr.	Farbe	Oberfläche	Maße ca. (cm)	ca. kg
Vogeltränke, Flusskiesel, Innenfläche teilpoliert	vt513n1	513	teilpoliert	45x42x16	36
Vogeltränke, Black Angel	vt892n1	892	natur	30-50	var.
Grottenstein mit Vogeltränke,	gv141	861	natur	L=30	30,0
Flusskiesel,	gv142	861	natur	L=45	45,0
Innenfläche teilpoliert	gv143	861	natur	L=60	60,0
Basalt dunkel, mit Tierfiguren	gv144	861	natur	L=80	100,0
	gv145	861	natur	L=100	150,0
	gv146	861	natur	L=120	180,0



vt892n1



gv141 Beispiel



gv141 Beispiel

Abbildung unten vt513n1



Antiktröge

Artikel	Artikelnr.	Farbe	Oberfläche	Maße ca. (cm)	ca. kg
Antiktrog klein, Granit	at18641	864	var.	bis 40	var.
	at18642	864	var.	40-80	var.
Antiktrog rechteckig, Blaustein	at28631	863	var.	var.	var.
Antiktrog rechteckig, Sandstein rot	at28731	873	var.	var.	var.
Antiktrog rund, Blaustein	at38631	863	var.	var.	var.

Bei Antiktrögen kann die Oberflächenbearbeitung variieren. Die Tröge sind meist grob behauen, es können jedoch auch andere Bearbeitungsformen auftreten. Die Preisberechnung erfolgt bei kleinen Antiktrögen bis 40 cm Länge nach Stückzahl. Bei größeren Antiktrögen erfolgt eine Berechnung nach „Volumen“. Zur Berechnung wird die jeweils maximale Länge, Breite und Tiefe des Troges herangezogen. Auch runde und ovale Tröge werden also als Quader berechnet.

Bitte geben Sie bei der Bestellung eines großen Antiktroges die ungefähre Größe des gewünschten Troges an (z.B. 100x40x40 cm, jeweils +/- 10 cm). Wir werden versuchen einen Trog in der von Ihnen gewünschten Größe zu finden.

Wir haben zumeist eine große Anzahl von Antiktrögen in verschiedenen Formen und Farben auf Lager. Sie haben also die Möglichkeit sich Ihren Trog hier vor Ort auszusuchen und reservieren zu lassen.



at28631



at18641 / at18642



at38631



at28731

Blumentröge aus Findlingen

Artikel	Artikelnr.	Farbe	Oberfläche	Maße ca. (cm)	ca. kg
Blumentrog, Findling, verschiedene Steine, inkl. Lochbohrung	bb0241	056	var.	30-120	var.



bb0241

Monolithen-Blumentröge

Artikel	Artikelnr.	Farbe	Oberfläche	Maße ca. (cm)	ca. kg
Monolithen Blumentrog Onyx, inkl. Abflussbohrung Ø=3 cm	mb878n1	878	natur	60-150x40-100x 30-60	var.



mb878n1

Blumentröge Vollgestein

Artikel	Artikelnr.	Farbe	Oberfläche	Maße ca. (cm)	ca. kg
Blumentrog, Granit grau, rund	bt0211	041	gestockt	Ø=40, H=40	85,0
	bt0212	041	gestockt	Ø=45, H=45	200,0
	bt0213	041	gestockt	Ø=50, H=50	220,0
	bt0214	041	gestockt	Ø=60, H=30	180,0
	bt0215	041	gestockt	Ø=100, H=40	650,0
Blumentrog, Granit grau, rechteckig, schmale Form	bt0811	041	gestockt	40x25x20	35,0
	bt0812	041	gestockt	60x25x20	65,0
	bt0813	041	gestockt	80x35x35	190,0
	bt0814	041	gestockt	100x40x40	300,0
	bt0815	041	gestockt	120x40x40	345,0
	bt0816	041	gestockt	140x40x40	400,0
bt0817	041	gestockt	200x70x50	1000,0	
Blumentrog, Granit grau, rechteckig, breite Form	bt0911	041	gestockt	60x40x30	85,0
	bt0912	041	gestockt	100x70x50	600,0
	bt0913	041	gestockt	120x70x50	640,0
	bt0914	041	gestockt	140x70x50	680,0
	bt0915	041	gestockt	125x50x40	400,0
Blumentrog, Granit grau, quadratisch	bt1411	041	gestockt	40x40x30	70,0
	bt1412	041	gestockt	60x60x40	250,0
	bt1413	041	gestockt	80x80x50	510,0
Blumentrog, Basalt mit Erdkruste, mehreckig, inkl. 1 Lochbohrung Ø=3 cm	bt2451	507	natur	Ø=45-55, H=30	120,0



bt0811

Die aufgeführten Blumentröge in Granit grau (041) sind auch in Granit gelb, Granit pink, Sandstein gelb und Sandstein rot lieferbar.



bt0911



bt2451



bt0211



bt1411

Blumentröge Vollgestein

Artikel	Artikelnr.	Farbe	Oberfläche	Maße ca. (cm)	ca. kg
Blumentrog, Granit hellgrau	bt651 bt652	003 003	spaltrau spaltrau	80x40, H=30 100x40, H=30	120,0 160,0
Blumentrog, Granit schwarz	bt771	874	natur	L=60-100	var.
Blumentrog, Marmor Black Cloud, Eierschale	bt881	089	geschliffen	L=60	150,0
Blumentrog, Marmor Cream Wave, Eierschale	bt891	079	geschliffen	L=60	150,0
Blumentrog, Blaustein	bt961 bt962	828 828	gestockt gestockt	Ø 40, H=40 Ø 45, H=45	70,0 90,0



bt651



bt771



bt881



bt961



bt891

Blumentröge verklebt

Artikel	Artikelnr.	Farbe	Oberfläche	Maße ca. (cm)	ca. kg
Blumentrog, Granit dunkelgrau, verklebt	bt251	054	poliert	20x20, H=20	10,0
	bt252	054	poliert	30x30, H=30	25,0
	bt253	054	poliert	40x40, H=40	40,0
Blumentrog, Granit dunkelgrau, verklebt	bt281	054	teilpoliert	30x30, H=49	31,0
	bt282	054	teilpoliert	40x40, H=65	54,0
Blumentrog, Granit dunkelgrau, verklebt	bt291	054	teilpoliert	20x20, H=20	15,0
	bt292	054	teilpoliert	30x30, H=30	25,0
	bt293	054	teilpoliert	40x40, H=40	35,0
Blumentrog, Granit dunkelgrau, verklebt	bt301	054	teilpoliert	22x40, H=20	15,0
	bt302	054	teilpoliert	30x60, H=25	27,0
Blumentrog, Granit dunkelgrau, verklebt	bt331	054	teilpoliert	20x20, H=20	15,0
	bt332	054	teilpoliert	30x30, H=30	25,0
	bt333	054	teilpoliert	40x40, H=40	35,0
Blumentrog, Granit dunkelgrau, verklebt	bt341	054	teilpoliert	20x20, H=20	15,0
	bt342	054	teilpoliert	30x30, H=30	25,0
	bt343	054	teilpoliert	40x40, H=40	35,0



bt291

Verklebte Granitröge aus ca. 2 cm starken Platten erhalten Sie mit polierter Oberfläche und verschiedenen scharrierten oder sandgestrahlten Verzierungen. Verklebte Blumentröge sind nicht frostsicher.



bt301



bt251



bt331



bt341



bt281

Blumentröge verklebt

Artikel	Artikelnr.	Farbe	Oberfläche	Maße ca. (cm)	ca. kg
Blumentrog, Granit dunkelgrau, verklebt	bt361	054	teilstreift	40x40, H=85	65,0
Blumentrog, Granit dunkelgrau, verklebt	bt401	054	teilstreift	22x22, H=65	30,0
	bt402	054	teilstreift	33x33, H=100	70,0
Blumentrog, Granit dunkelgrau, verklebt	bt421	054	teilstreift	30x30, H=35	22,0
Blumentrog, Schiefer, verklebt	bt461	877	spaltrau	27x27, H=27	20,0
	bt462	877	spaltrau	35x35, H=35	35,0
	bt463	877	spaltrau	45x45, H=45	55,0



bt421



bt361



bt401

Verklebte Granittröge aus ca. 2 cm starken Platten erhalten Sie mit polierter Oberfläche und verschiedenen scharrierten oder sandgestrahlten Verzierungen. Verklebte Blumentröge sind nicht frostsicher.



bt461

Blumentröge verklebt

Artikel	Artikelnr.	Farbe	Oberfläche	Maße ca. (cm)	ca. kg
Blumentrog, Schiefer, verklebt	bt471	877	spaltrau	24x24, H=35	25,0
	bt472	877	spaltrau	30x30, H=50	40,0
	bt473	877	spaltrau	40x40, H=65	65,0
Blumentrog, Schiefer, verklebt	bt481	877	spaltrau	30x30, H=35	45,0
	bt482	877	spaltrau	40x40, H=45	85,0
Blumentrog, Schiefer, verklebt	bt491	877	spaltrau	60x25, H=25	40,0
	bt492	877	spaltrau	80x30, H=30	70,0
Blumentrog, Granit dunkelgrau	bt580	054	scharriert	20x20, H=20	12,0
	bt581	054	scharriert	30x30, H=30	26,0
	bt582	054	scharriert	40x40, H=40	48,0
	bt583	054	scharriert	50x50, H=50	94,0
Blumentrog, Granit dunkelgrau	bt591	054	teilfeingestockt	20x20, H=20	12,0
	bt592	054	teilfeingestockt	30x30, H=30	26,0
	bt593	054	teilfeingestockt	40x40, H=40	48,0
Blumentrog, Granit dunkelgrau	bt601	054	teilfeingestockt	20x20, H=20	12,0
	bt602	054	teilfeingestockt	30x30, H=30	26,0
	bt603	054	teilfeingestockt	40x40, H=40	48,0

Artikel bt461 - bt492 bestehen aus verklebten Schiefer-Vollgesteinplatten. Verklebte Blumentröge sind nicht frostsicher.



bt491



bt581



bt591



bt601



bt471



bt481

Bio-Ethanol Feuerstellen aus Naturstein

Artikel	Artikelnr.	Farbe	Oberfläche	Maße ca. (cm)	ca. kg
Feuerstelle Vulkano, Red Cloud	fss0421	320	teiltoniert	Ø=30, H=48	60,0
Feuerstelle Cosmos klein, Granit, Padang Dunkel	fss0511	054	gespitzt	24x24, H=38	10,0
Feuerstelle Cosmos groß, Granit, Padang Dunkel	fss0512	054	gespitzt	24x24, H=63	24,0
Feuerstelle Spill klein, Granit, Padang Dunkel	fss0611	054	gespitzt	24x24, H=38	10,0
Feuerstelle Spill groß, Granit, Padang Dunkel	fss0612	054	gespitzt	24x24, H=63	24,0

Alle Bio-Ethanol Feuerstellen inklusive Brennbehälter, Deckel und Glas.



fss0421



fss0511



fss0512



fss0611



fss0612

Feuerstellen Zubehör

Artikel	Artikelnr.	Maße ca. (cm)
Brennbehälter für Bio-Ethanol, inkl. Deckel und Haken, Füllmenge ca. 200 ml, passend für Lochbohrungen ø=85-100 mm	fz011	Ø=11, H=13
Glaszylinder für Feuerstelle	fz021	Ø=14, H=20
Glaszylinder für Feuerstelle	fz022	Ø=20, H=21



fz011



fz021 / fz022

Laternen

Artikel	Artikelnr.	Farbe	Oberfläche	Maße ca. (cm)	ca. kg
Laterne*, Granit grau, Maru Yukimi	la0111	041	gestockt	Ø=30, H=38	12,0
	la0112	041	gestockt	Ø=45, H=55	50,0
	la0113	041	gestockt	Ø=60, H=75	110,0
	la0114	041	gestockt	Ø=75, H=90	190,0
Laterne*, Granit grau, Rokkakuyukimi	la0211	041	gestockt	Ø=30, H=38	12,0
	la0212	041	gestockt	Ø=45, H=55	50,0
	la0213	041	gestockt	Ø=60, H=75	110,0
	la0214	041	gestockt	Ø=75, H=90	190,0
Laterne*, Granit grau, Ran Kei	la0411	041	gestockt	Ø=30, H=72	50,0
	la0412	041	gestockt	Ø=45, H=90	130,0
	la0413	041	gestockt	Ø=60, H=115	200,0
	la0414	041	gestockt	Ø=75, H=135	470,0
	la0415	041	gestockt	Ø=90, H=150	800,0
Laterne*, Granit grau, Kasuga	la0911	041	gestockt	H=90	150,0
	la0912	041	gestockt	H=120	210,0
	la0913	041	gestockt	H=150	415,0
Laterne*, Granit grau, Go Ju Tou	la1111	041	gestockt	H=180	430,0
	la1112	041	gestockt	H=200	480,0
	la1113	041	gestockt	H=240	800,0
	la1114	041	gestockt	H=300	1600,0



la0411



la0211

Die aufgeführten Laternen in Granit grau sind auch in Granit gelb, Granit pink, Sandstein gelb und Sandstein rot lieferbar. Preise auf Anfrage.

*Laternen ohne Bohrung für Stromkabel. Alle Laternen werden ohne Beleuchtung geliefert.



la0911



la0111



la1111

Pfosten

Artikel	Artikelnr.	Farbe	Oberfläche	Maße ca. (cm)	ca. kg
Pfosten, Dragon Bone Stone	po111	var.	natur	Ø=15-20 H=100-200	var.



po111

Leuchten

Artikel	Artikelnr.	Farbe	Oberfläche	Maße ca. (cm)	ca. kg
Leuchte, Granit, inkl. Leuchtmittel (E27, 18 W, 230 V) IP 55, inkl. Verbindungsdose	le0111	003	geflammt	12x8, H=35	12,0
	le0151	054	geflammt	12x8, H=60	18,0
	le0112	003	geflammt	12x8, H=60	18,0
	le0152	054	geflammt	12x8, H=60	18,0
Leuchte, Granit, inkl. Leuchtmittel (E27, 18 W, 230 V) IP 55, inkl. Verbindungsdose	le0211	003	geflammt	Ø 9,1, H=35	12,0
	le0251	054	geflammt	Ø 9,1, H=70	15,0
	le0212	003	geflammt	Ø 9,1, H=70	15,0
	le0252	054	geflammt	Ø 9,1, H=70	15,0
Leuchte, Granit, inkl. Leuchtmittel (E27, 18 W, 230 V) IP 55, inkl. Verbindungsdose	le0311	003	geflammt	10x10, H=30	13,0
	le0351	054	geflammt	10x10, H=70	16,0
	le0312	003	geflammt	10x10, H=70	16,0
	le0352	054	geflammt	10x10, H=70	16,0
Leuchte, Basalt, geschliffen, inkl. Leuchtmittel (E27, 18 W, 230 V), IP44 inkl. Verbindungsdose	le0361	507	geschliffen	10x10, H=40	7,0
	le0362	507	geschliffen	10x10, H=70	15,0



le0111/le0151



le0112/le0152



le0311/le0351



le0312/le0352



le0211/le0251



le0212/le0252



le0361



le0362

Leuchten

Artikel	Artikelnr.	Farbe	Oberfläche	Maße ca. (cm)	ca. kg
Leuchte, Granit, inkl. Leuchtmittel (E27, 18 W, 230 V) IP 55, inkl. Verbindungsdose	le0411	003	geflammt	Ø 10, H=30	13,0
	le0451	054	geflammt	Ø 10, H=30	13,0
	le0412	003	geflammt	Ø 10, H=70	16,0
	le0452	054	geflammt	Ø 10, H=70	16,0
Leuchte, Granit, inkl. Leuchtmittel (GU 10, 50 W, 230 V) IP 44, inkl. Verbindungsdose	le0511	003	geflammt	10,8x8, H=80	21,0
	le0551	054	geflammt	10,8x8, H=80	21,0
Leuchte, Granit inkl. Leuchtmittel (GU 10, 50 W, 230 V) IP 44, inkl. Verbindungsdose	le0611	003	geflammt	14x7, H=70	12,0
	le0651	054	geflammt	14x7, H=70	12,0
Leuchte, Granit, inkl. LED-Beleuchtung weiß, 1 Watt, 12 Volt, inkl. 10 m Kabel, IP54	le1711	003	geflammt	15x15, H=95	50,0
	le1751	054	geflammt	15x15, H=95	50,0
Leuchte, Granit, inkl. LED-Beleuchtung weiß, 1 Watt, 12 Volt, inkl. 10 m Kabel, IP54	le1811	003	geflammt	15x15, H=80	50,0
	le1851	054	geflammt	15x15, H=80	50,0
Leuchte, Granit, inkl. LED-Beleuchtung weiß, 2 Watt, 12 Volt, inkl. 10 m Kabel, IP54	le1812	003	geflammt	30x15, H=80	90,0
	le1852	054	geflammt	30x15, H=80	90,0



le0511/le0551



le0611/le0651

Bitte achten Sie bei Ihrer Bestellung auf die passenden Bodenanker (siehe Seite 143).



le0411/le0451



le0412/le0452



le1751



le1811



le1812

Leuchten

Artikel	Artikelnr.	Farbe	Oberfläche	Maße ca. (cm)	ca. kg
Leuchte, Granit dunkelgrau, inkl. Leuchtmittel (E27, 20 W, 230 V), IP55, inkl. Verbindungsdose	le1951	054	geflammt	Ø=12 H=35	11,0
	le1952	054	geflammt	Ø=12, H=70	21,0
Leuchte, Granit dunkelgrau, inkl. Leuchtmittel (LED weiß, 3 W, 12 V), inkl. 10 m Kabellleitung	le2051	054	geflammt	10x10, H=62	14,0
Leuchte, Basalt, geschliffen, inkl. Leuchtmittel (LED, 6 W, 230 V), IP44 inkl. Verbindungsdose	le2161	507	geschliffen	15x15, H=42	15,5
	le2162	507	geschliffen	10x12, H=70	17,5
Leuchte, Edelstahl, rund, inkl. Leuchtmittel (E27, 18 W, 230 V), IP44, inkl. Verbindungsdose	le2271		gebürstet	Ø=10, H=21	2,0
	le2272		gebürstet	Ø=10, H=60	3,0



le1951

le1952



le2051



le2161



le2162



le2271



le2272

Leuchten

Artikel	Artikelnr.	Farbe	Oberfläche	Maße ca. (cm)	ca. kg
Leuchte, Basalt, inkl. Leuchtmittel (E27, 18 W, 230 V), IP44	le2381	507	geschliffen	H=57	80,0
Leuchte, Basalt, inkl. Leuchtmittel (LED), IP44	le2481	507	geschliffen	Ø=45, H=55	106,0
Leuchte, Glas weiß, inkl. Leuchtmittel (LED), IP44	le2591		natur	Ø=30-50	30,0
Bodenanker passend für le01xx	lh011		feuerverzinkt	H=55	2,0
Bodenanker passend für le03xx	lh012		feuerverzinkt	H=55	2,0
Bodenanker passend für le05xx	lh013		feuerverzinkt	H=55	2,0
Bodenanker passend für le06xx	lh014		feuerverzinkt	H=55	2,0
Bodenanker passend für le19xx	lh015		feuerverzinkt	H=55	2,0
Bodenanker passend für le20xx	lh016		feuerverzinkt	H=55	2,0
Bodenanker passend für le2161	lh017		feuerverzinkt	H=55	2,0
Bodenanker passend für le2162	lh018		feuerverzinkt	H=55	2,0
Bodenanker passend für le02xx	lh021		feuerverzinkt	H=55	2,0
Bodenanker passend für le04xx	lh022		feuerverzinkt	H=55	2,0



le2381



le2481



lh011 für Leuchte le01xx
 lh012 für Leuchte le03xx
 lh013 für Leuchte le05xx
 lh014 für Leuchte le06xx
 lh015 für Leuchte le19xx
 lh016 für Leuchte le20xx
 lh017 für Leuchte le2161
 lh018 für Leuchte le2162

lh021 für Leuchte le02xx
 lh022 für Leuchte le04xx



le2591

Bänke

Artikel	Artikelnr.	Farbe	Oberfläche	Maße ca. (cm)	ca. kg
Bank, Granit grau	bk111	041	gestockt	150x40, H=60	280,0
Bank, Granit grau	bk211	041	gestockt	120x36, H=45	180,0
Bank, Granit grau	bk311	041	gestockt	150x40, H=60	280,0
Bank, Granit dunkelgrau	bk1051	054	teipoliert	120x35x45	170,0
Bank, Granit dunkelgrau	bk1151	054	teipoliert	110x42x45	190,0

Die aufgeführten Bänke sind auch auf Anfrage in
Granit gelb und Granit pink lieferbar.



bk111



bk211



bk311



bk1051



bk1151

Bänke

Artikel	Artikelnr.	Farbe	Oberfläche	Maße ca. (cm)	ca. kg
Bank, Granit dunkelgrau	bk1251	054	teipoliert	110x40x45	180,0
Bank, Granit dunkelgrau	bk1651	054	teipoliert	116x35, H=51	142,0
Bank, Granit dunkelgrau	bk1751	054	teipoliert	110x35, H=45	145,0
Bank, Onyx	bk1861	878	teilgeschliffen	120x48, H=48	250,0
Bank, Basalt mit Naturkruste, gerade	bk1971	507	teipoliert	120x40-50, H=45	250,0
	bk1972	507	teipoliert	150x40-50, H=45	300,0
Bank, Basalt mit Naturkruste, mit liegenden Füßen	bk2071	507	teipoliert	140x40-50, H=45	280,0
Bank, Basalt, Säule mit Naturkruste	bk2171	507	teipoliert	L=135, H=60	300,0



bk1251



bk1651



bk1751



bk1861



bk1971




bk2071



bk2171

Bänke

Artikel	Artikelnr.	Farbe	Oberfläche	Maße ca. (cm)	ca. kg
Bank, Granit schwarz mit Naturkruste	bk2271	874	natur	L=110-130; H=45	210,0
	bk2272	874	natur	L=140-160; H=45	250,0
Bank, Granit grau, mit Arm- und Rückenlehne	bk2311	041	teilpoliert	L=176x45; H=45/85	450,00
Bank, Onyx	bk2461	878	natur/ geschliffen	L=130-140; H=45	230,00
	bk2462	878	natur/ geschliffen	L=150-160; H=45	280,00



bk2311



bk2271



bk2461

Stuhl

Artikel	Artikelnr.	Farbe	Oberfläche	Maße ca. (cm)	ca. kg
Stuhl, Basalt, mit Naturkruste	st507n1	507	teilpoliert	H=90	250,0



st507n1

Sitzgruppen

Artikel	Artikelnr.	Farbe	Oberfläche	Maße ca. (cm)	ca. kg
Sitzgruppe, Granit grau	sg111	041	gestockt	Ø=100, H=75	750,0
Sitzgruppe, Granit schwarz, mit Naturkruste, mit 4 Hockern	sg1071	874	teilpoliert/ spaltrau	L=90-110, H=75	700,00
	sg1072	874	teilpoliert/ spaltrau	L=120-130, H=75	860,00
Sitzgruppe, Basalt, mit 4 Hockern	sg1181	507	teilpoliert/ spaltrau	Ø=100-120, H=75	790,00



sg111



sg1071



sg1181

Brücken

Artikel	Artikelnr.	Farbe	Oberfläche	Maße ca. (cm)	ca. kg
Brücke, Granit grau	bd111	041	gestockt	100x50x8	95,0
	bd112	041	gestockt	150x45x12	220,0
	bd113	041	gestockt	180x70x12	420,0



bd111

Die aufgeführten Sitzgruppen und Brücken sind auch auf Anfrage in Granit gelb und Granit pink lieferbar.



Trittplatten

Artikel	Artikelnr.	Farbe	Oberfläche	Maße ca. (cm)	kg/Stk.	Einheit	ca. to.
Trittplatte, Granit grau	tp1041b35	041	gestockt	Ø=35-40, H=6-8	20,0	48 Stück/Pal.	0,96
	tp1041b60	041	gestockt	Ø=60-80, H=10-14	110,0	8 Stück/Pal.	0,88
Trittplatte, Granit gelb*	tp1050b35	050	gestockt	Ø=35-40, H=6-8	20,0	48 Stück/Pal.	0,96
	tp1050b60	050	gestockt	Ø=60-80, H=10-14	110,0	8 Stück/Pal.	0,88
Trittplatte, Granit pink	tp1068b35	068	gestockt	Ø=35-40, H=6-8	20,0	48 Stück/Pal.	0,96
	tp1068b60	068	gestockt	Ø=60-80, H=10-14	110,0	8 Stück/Pal.	0,88
Trittplatte, Schiefer, rund	tp1352n40	352	spaltrau	Ø=40, H=2,6-3,2	6,7	150 Stück/Pal.	1,0
	tp1352n50	352	spaltrau	Ø=50, H=2,6-3,2	8,3	120 Stück/Pal.	1,0
	tp1352n60	352	spaltrau	Ø=60, H=2,6-3,2	12,5	80 Stück/Pal.	1,0
Trittplatte, Basalt polgon	tp1507b40	507	gestockt	Ø=40-50, H=4	23,3	60 Stück/Pal.	1,4
Trittplatte, Basalt	tp1507f40	507	geflammt	Ø=40-50, H=5	25,0	48 Stück/Pal.	1,20

* Achtung: Gelbe Granite können ihre Farbe verändern!



tp1041b35



tp1050b35



tp1068b35



tp1352n40



tp1507b40



tp1507f40

Trittplatten

Artikel	Artikelnr.	Farbe	Oberfläche	Maße ca. (cm)	kg/stk.	Einheit	ca. to.
Trittplatte, Blauschein	tp1828t40	828	getrommelt	Ø=40-50, H=4	20,0	60 Stück/Pal.	1,20
	tp1828t50	828	getrommelt	Ø=50-60, H=5	45,0	40 Stück/Pal.	1,80
Trittplatte, Sandstein Mint	tp1913t40	913	getrommelt	Ø=40-50, H=7	30,0	40 Stück/Pal.	1,20
Trittplatte, Sandstein Modak	tp1914t40	914	getrommelt	Ø=40-50, H=7	30,0	40 Stück/Pal.	1,20
Trittplatte mit chinesischen Schriftzeichen, Granit grau	tp2041b35	041	gestockt	Ø=35-40, H=6-8	20,0	48 Stück/Pal.	0,96
	tp2041b60	041	gestockt	Ø=60-80, H=10-14	110,0	8 Stück/Pal.	0,88
Trittplatte mit chinesischen Schriftzeichen, Granit gelb*	tp2050b35	050	gestockt	Ø=35-40, H=6-8	20,0	48 Stück/Pal.	0,96
	tp2050b60	050	gestockt	Ø=60-80, H=10-14	110,0	8 Stück/Pal.	0,88
Trittplatte mit chinesischen Schriftzeichen, Granit pink	tp2068b35	068	gestockt	Ø=35-40, H=6-8	20,0	48 Stück/Pal.	0,96
	tp2068b60	068	gestockt	Ø=60-80, H=10-14	110,0	8 Stück/Pal.	0,88
Trittplatte, Nero Wave, mit Tierfigur Robbe	tp3896h1	896	geschliffen	Ø=38-40, H=4	13,9	180 Stück/Pal.	2,50

NEU



tp3896h1

Beliebige chinesische Schriftzeichen auf Anfrage.



tp1828t40



tp1913t40



tp1914t40



tp2041b35 „Stein“ grau
tp2050b35 „Stein“ gelb
tp2068b35 „Stein“ pink



tp2041b35 „Berg“ grau
tp2050b35 „Berg“ gelb
tp2068b35 „Berg“ pink



tp2041b35 „Wasser“ grau
tp2050b35 „Wasser“ gelb
tp2068b35 „Wasser“ pink

Splitt

Artikel	Artikelnr.	Oberfläche	Maße ca. (mm)*	Einheit	Verpackung
Splitt, Ardenner	sp00111	spaltrau	8/16	1000 kg	lose
	sp001v1	spaltrau	8/16	25 kg	48 Sack/Pal.
	sp00112	spaltrau	16/32	1000 kg	lose
Splitt, Giallo Siena	sp002v1	spaltrau	8/16	25 kg	48 Sack/Pal.
Splitt, Basalt	sp00311	spaltrau	2/5	1000 kg	lose
	sp00312	spaltrau	8/16	1000 kg	lose
	sp00313	spaltrau	16/32	1000 kg	lose
	sp003v2	spaltrau	8/16	25 kg	48 Sack/Pal.
	sp003v3	spaltrau	16/32	25 kg	48 Sack/Pal.
Splitt, Yellow Sun	sp00411	spaltrau	8/16	1000 kg	lose
	sp004v1	spaltrau	8/16	25 kg	48 Sack/Pal.
	sp00412	spaltrau	16/32	1000 kg	lose
Splitt, Mediterranea	sp00511	spaltrau	8/16	1000 kg	lose
	sp005v1	spaltrau	8/16	25 kg	48 Sack/Pal.
Splitt, Rouge Royal	sp006v1	spaltrau	8/16	25 kg	48 Sack/Pal.
Splitt, Rosso Verona	sp00711	spaltrau	8/16	1000 kg	lose
	sp007v1	spaltrau	8/16	25 kg	48 Sack/Pal.
Splitt, Schiefer schwarz	sp008v1	spaltrau	10/30	25 kg	48 Sack/Pal.
Splitt, Verde Alpi	sp009v1	spaltrau	8/16	25 kg	48 Sack/Pal.
Splitt, Zebra	sp01011	spaltrau	8/16	1000 kg	lose

Der funktionale Hintergrund eines Splittes wird meist unterschätzt. So dient er neben seinem dekorativen Aspekt hervorragend als Spritzschutz oder als Schutz vor durchwachsendem Unkraut im Garten. Eine pflegeleichte Alternative und ein Muss für jeden Steingarten.

* Größenangaben der Steine verstehen sich auf Siebgrößen. Maße können abweichen!



sp00111 Ardenner



sp002v1 Giallo Siena



sp00311 Basalt



sp00411 Yellow Sun



sp00511 Mediterranea



sp006v1 Rouge Royal



sp00711 Rosso Verona



sp008v1 Schiefer schwarz



sp009v1 Verde Alpi



sp01011 Zebra



Splitt

Artikel	Artikelnr.	Oberfläche	Maße ca. (mm)*	Einheit	Verpackung
Splitt, Porphy	sp011v1	spaltrau	8/16	25 kg	48 Sack/Pal.
Splitt, Icy blue	sp01211	spaltrau	8/16	1000 kg	lose
	sp012v1	spaltrau	8/16	25 kg	48 Sack/Pal.
Splitt, Carrara	sp01311	spaltrau	8/16	1000 kg	lose
	sp013v1	spaltrau	8/16	25 kg	48 Sack/Pal.
Splitt, Granit hellgrau	sp01411	spaltrau	16/22	1000 kg	lose
Splitt, Schiefer schwarz	sp01513	spaltrau	18/120	1000 kg	lose
Splitt, Schiefer schwarz	sp01612	getrommelt	30/60	1000 kg	Big Bag
	sp701b1	spaltrau	5/10	1000 kg	Big Bag
Splitt, Glas weiß	sp701b1	spaltrau	5/10	1000 kg	Big Bag
	sp701b2	spaltrau	16/32	1000 kg	Big Bag
Splitt, Glas türkis	sp702b1	spaltrau	5/10	1000 kg	Big Bag
	sp702b2	spaltrau	16/32	1000 kg	Big Bag
Splitt, Glas hellblau	sp703b1	spaltrau	5/10	1000 kg	Big Bag
	sp703b2	spaltrau	16/32	1000 kg	Big Bag
Splitt, Glas dunkelblau	sp704b1	spaltrau	5/10	1000 kg	Big Bag
	sp704b2	spaltrau	16/32	1000 kg	Big Bag
Splitt, Glas grün	sp705b1	spaltrau	5/10	1000 kg	Big Bag
	sp705b2	spaltrau	16/32	1000 kg	Big Bag
Splitt, Glas lila	sp706b2	spaltrau	16/32	1000 kg	Big Bag



sp011v1 Porphy



sp01211 Icy blue



sp01311 Carrara



sp01411 Granit hellgrau



sp01513 Schiefer schwarz



sp01612 Schiefer schwarz



sp701b1 Glas weiß



sp702b1 Glas türkis

sp703b1 Glas hellblau

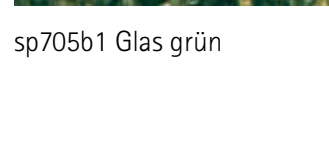


sp704b1 Glas dunkelblau



sp705b1 Glas grün

sp706b2 Glas lila



Farbliche Abweichungen durch nasse bzw. trockene Darstellung möglich.



Kiesfix Kies- und Splittstabilisierung




Artikel	Artikelnr.	Farbe	Maße ca. (cm)	ca. kg/qm	Einheit	ca. kg/Einheit
Kiesfix, Kies und Splittstabilisierung, Wabenmatten inkl. Geotextil gegen Unkraut	km001	weiß	120x80x3 cm	1,70	40 Stk./Pal.	70



Beispiel



Aufbau



Fahrspuren im Splitt werden durch Wabenkammer-System verhindert.

Unkrautvlies und Bodenanker



Artikel	Artikelnr.	Farbe	Maße	Einheit	ca. kg/Einheit
Unkrautvlies, 100g/qm, UV-stabil	700093001		1 x 30 Meter	Rolle	3,0
	700093002		1 x 100 Meter	Rolle	10,0
	700093003		2 x 50 Meter	Rolle	10,0
Bodenanker für Vlies	700094001		16 cm	Set mit 25 Stück	0,5
	700094002		16 cm	Set mit 50 Stück	1,0
	700094003		16 cm	Set mit 100 Stück	2,0
Bodenanker für Vlies	700094004		11,5 cm	Set mit 25 Stück	0,5
	700094005		11,5 cm	Set mit 50 Stück	1,0
	700094006		11,5 cm	Set mit 100 Stück	2,0
Bodenanker für Vlies	700094007		15 cm	Set mit 50 Stück	1,0



700093001



700094001



700094004



700094007

Zierkies poliert

Artikel	Artikelnr.	Oberfläche	Maße ca. (cm)*	Einheit	Verpackung
Zierkies, schwarz poliert	zp001v1	poliert	2-3	20 kg	60 Sack/Pal.
	zp001v2	poliert	3-5	20 kg	60 Sack/Pal.
	zp001v3	poliert	5-8	20 kg	60 Sack/Pal.
Zierkies, weiß poliert	zp002v1	poliert	2-3	20 kg	60 Sack/Pal.
	zp002v2	poliert	3-5	20 kg	60 Sack/Pal.
	zp002v3	poliert	5-8	20 kg	60 Sack/Pal.
Zierkies, rot poliert	zp003v1	poliert	2-3	20 kg	60 Sack/Pal.
	zp003v2	poliert	3-5	20 kg	60 Sack/Pal.
	zp003v3	poliert	5-8	20 kg	60 Sack/Pal.
Zierkies, gelb poliert	zp004v1	poliert	2-3	20 kg	60 Sack/Pal.
	zp004v2	poliert	3-5	20 kg	60 Sack/Pal.
	zp004v3	poliert	5-8	20 kg	60 Sack/Pal.
Zierkies, braun poliert, gestreift	zp005v1	poliert	2-3	20 kg	60 Sack/Pal.
	zp005v2	poliert	3-5	20 kg	60 Sack/Pal.
	zp005v3	poliert	5-8	20 kg	60 Sack/Pal.
Zierkies, bunt poliert	zp006v1	poliert	2-3	20 kg	60 Sack/Pal.
	zp006v2	poliert	3-5	20 kg	60 Sack/Pal.
	zp006v3	poliert	5-8	20 kg	60 Sack/Pal.

Polierte Zierkiese runden den Garten mit schier unendlichen Einsatzmöglichkeiten in optischer Hinsicht ab. Durch die polierte Oberfläche gibt er Verschmutzungen kaum Angriffsflächen und verleiht dem Garten einen stetig gepflegten Zustand. Farbliche Abweichungen durch nasse bzw. trockene Darstellung möglich.



zp001v1 Zierkies schwarz poliert



zp002v1 Zierkies weiß poliert



zp003v1 Zierkies rot poliert



zp004v1 Zierkies gelb poliert



zp006v1 Zierkies braun poliert



zp007v1 Zierkies bunt poliert

Zierkies hochglanzpoliert

Artikel	Artikelnr.	Farbe	Maße ca. (cm)*	ca. kg/qm	Einheit	ca. kg/Pal.
AGS Zierkies	za001v11	schwarz	2-3 cm	1,5 kg/Dose	432 Dosen/Pal.	648,0
schwarz, hochglanz poliert	za001v21	schwarz	2-3 cm	2,5 kg/Dose	216 Dosen/Pal.	540,0
	za001v31	schwarz	2-3 cm	5,0 kg/Sack	240 Sack/Pal.	1200,0



za001v21 AGS Zierkies schwarz



za001v31 AGS Zierkies schwarz

* Größenangaben der Steine verstehen sich auf Siebgrößen.

Maße können abweichen!

Zierkies

Artikel	Artikelnr.	Oberfläche	Maße ca. (mm)*	Einheit	Verpackung
Zierkies, Giallo Siena	zk001v1	getrommelt	10-20	25 kg	48 Sack/Pal.
	zk001v2	getrommelt	40-60	25 kg	48 Sack/Pal.
Zierkies, Taurus Quarz	zk002v1	getrommelt	8-16	25 g	48 Sack/Pal.
Zierkies, China bunt	zk003v1	getrommelt	20-30	25 kg	48 Sack/Pal.
	zk003v2	getrommelt	30-50	25 kg	48 Sack/Pal.
Zierkies, Carrara	zk004v2	getrommelt	40-60	25 kg	48 Sack/Pal.
Zierkies, Granit hellgrau	zk005v1	getrommelt	8-16	25 kg	48 Sack/Pal.
Zierkies, Rosso Verona	zk006v2	getrommelt	40-60	25 kg	48 Sack/Pal.
Zierkies, Icy blue	zk007v2	getrommelt	40-60	25 kg	48 Sack/Pal.
Zierkies, Verde Alpi	zk008v2	getrommelt	40-60	25 kg	48 Sack/Pal.
Zierkies, Firde Crystal	zk009v1	getrommelt	10-20	25 kg	48 Sack/Pal.
	zk009v2	getrommelt	40-60	25 kg	48 Sack/Pal.
Zierkies, Basalt schwarz	zk010v1	getrommelt	20-30	25 kg	48 Sack/Pal.
	zk010v2	getrommelt	30-50	25 kg	48 Sack/Pal.
Zierkies, Glas blau	zk011v2	getrommelt	30-50	25 kg	48 Sack/Pal.
Zierkies, Glas grün	zk012v2	getrommelt	30-50	25 kg	48 Sack/Pal.
Zierkies, Beach Pebbles schwarz	zk013b1	getrommelt	30-60	1100 kg	Rollgitter
	zk013b2	getrommelt	60-90	1100 kg	Rollgitter
	zk013b3	getrommelt	90-120	1100 kg	Rollgitter
Zierkies, Dolomit weiß	zk014b1	getrommelt	40-60	1100 kg	Big Bag
Zierkies, Alpine Moräne	zk015l1	natur	56-100	1000 kg	lose
	zk015l2	natur	100- x	1000 kg	lose
Zierkies, Flusskiesel	zk016v1	getrommelt	30-50	600 kg	Rollgitter
Zierkies, Granit grau	zk017v1	getrommelt	40-60	600 kg	Rollgitter

* Größenangaben der Steine verstehen sich auf Siebgrößen.
Maße können abweichen!

Zierkiese können einen Garten je nach Geschmack in eine farbenfrohe Landschaft oder in eine steril und modern angelegte Wohlfühl-Oase verwandeln.
Farbliche Abweichungen durch nasse bzw. trockene Darstellung möglich.



zk001v1 Giallo Siena




zk005v1 Granit hellgrau



zk009v1 Firde Crystal



zk013b1 Beach Pebbles schwarz





zk002v1 Taunus Quarz



zk003v1 China bunt



zk004v2 Carrara



zk006v2 Rosso Verona



zk007v2 Icy blue




zk008v2 Verde Alpi



zk010v1 Basalt schwarz



zk011v2 Glas blau



zk012v2 Glas grün



zk014b1 Dolomit weiß



zk015l1 Alpine Moräne



zk016v1 Flusskiesel



zk017v1 Granit grau

Farbintensive Zierkiese aus Glas beleben einen Garten oder einen Teich auf eine ganz besondere Art. Durch die Trommelung des Glases gibt es keine scharfen Kanten und sie sind gefahrlos begehbar.

Gabionensteine

Artikel	Artikelnr.	Oberfläche	Maße ca. (cm)	Einheit	Verpackung
Gabionenstein, Granit hellgrau	gf001n1	spaltrau	5/10	1500 kg	Rollgitter
	gf001i1	spaltrau	5/10	1000 kg	lose
Gabionenstein, Ardenner	gf002n1	spaltrau	6/12	1500 kg	Rollgitter
	gf002i1	spaltrau	6/12	1000 kg	lose
Gabionenstein, Yellow Sun	gf003n1	spaltrau	6/12	1500 kg	Rollgitter
	gf003i1	spaltrau	6/12	1000 kg	lose
Gabionenstein, Grauwacke	gf004n1	spaltrau	6/12	1500 kg	Big Bag
Gabionenstein, Rosso Verona	gf005n1	spaltrau	6/12	1500 kg	Rollgitter
	gf005i1	spaltrau	6/12	1000 kg	lose
Gabionenstein, Verde Alpi	gf006n1	spaltrau	6/12	1500 kg	Rollgitter
Gabionenstein, Carrara	gf007n1	spaltrau	6/12	1500 kg	Rollgitter
	gf007i1	spaltrau	6/12	1000 kg	lose
Gabionenstein, Bruchglas weiß	gf008n1	spaltrau	5/15	1000 kg	Rollgitter
Gabionenstein, Bruchglas grün	gf009n1	spaltrau	5/15	1000 kg	Rollgitter
Gabionenstein, Bruchglas blau	gf010n1	spaltrau	5/15	1000 kg	Rollgitter
Gabionenstein, Bruchglas türkis	gf011n1	spaltrau	5/15	1000 kg	Rollgitter
Gabionenstein, Bruchglas Amber	gf012n1	spaltrau	5/15	1000 kg	Rollgitter
Gabionenstein, Porphy	gf014n1	spaltrau	5/15	1000 kg	Big Bag
Gabionenstein, Bruchglas Sky Blue	gf015n1	spaltrau	5/15	1000 kg	Rollgitter
Gabionenstein, Basalt	gf016i1	natur	6/12	1000 kg	Rollgitter



gf001n1 Granit hellgrau



gf002n1 Ardenner



gf003n1 Yellow Sun



gf004n1 Grauwacke



gf005n1 Rosso Verona



gf006n1 Verde Alpi



gf007n1 Carrara



gf014n1 Porphy



gf008n1 Bruchglas weiß



gf009n1 Bruchglas grün



gf010n1 Bruchglas blau



gf011n1 Bruchglas türkis



gf012n1 Bruchglas Amber



gf015n1 Bruchglas Sky Blue



gf016i1 Basalt



Informationen zu TRiooo Gabionenwänden und Zubehör finden Sie auf Seite 35 und 36.

Dekosteine spaltrau

Artikel	Artikelnr.	Oberfläche	Maße ca. (cm)*	Einheit	Verpackung
Dekosteine, Giallo Siena	ds001n1	spaltrau	10-20	600/700 kg	Rollgitter
Dekosteine, Moon Stone	ds002n1	spaltrau	10-20	600/700 kg	Rollgitter
Dekosteine, Verde Alpi	ds003n1	spaltrau	10-20	600/700 kg	Rollgitter
Dekosteine, Rouge Royal	ds004n1	spaltrau	10-20	600/700 kg	Rollgitter
Dekosteine, Firde Rock	ds005n1	spaltrau	10-20	600/700 kg	Rollgitter
Dekosteine, Quarz rosa	ds006n1	spaltrau	15-30	1000 kg	Holzboxe
Dekosteine, Yellow Sun	ds007n1	spaltrau	15-30	600/700 kg	Rollgitter
Dekosteine, Bruchglas weiß	ds008n1	spaltrau	10-20	1000 kg	Rollgitter
Dekosteine, Bruchglas grün	ds009n1	spaltrau	10-20	1000 kg	Rollgitter
Dekosteine, Bruchglas blau	ds010n1	spaltrau	10-20	1000 kg	Rollgitter
Dekosteine, Bruchglas türkis	ds011n1	spaltrau	10-20	1000 kg	Rollgitter
Dekosteine, Bruchglas Amber	ds021n1	spaltrau	10-20	1000 kg	Rollgitter
Dekosteine, Angel Sparks	ds022n1	spaltrau	15-30	1000 kg	Rollgitter
Dekosteine, Spaghetti	ds023n1	spaltrau	10-30	1000 kg	Rollgitter
	ds023n2	spaltrau	20-40	1000 kg	Rollgitter
Dekosteine, Purple Wave	ds024n1	spaltrau	15-30	1000 kg	Rollgitter
Dekosteine, Bruchglas Sky Blue	ds025n1	spaltrau	15-30	1000 kg	Rollgitter
Dekosteine, Lochgestein	ds026n1	spaltrau	10-20	1000kg	Holzboxe
	ds026n2	spaltrau	20-30	1000kg	Holzboxe
	ds026n3	spaltrau	30-40	1000kg	Holzboxe
Dekosteine, Sandrose	ds028n1	natur	10-20	300kg	Rollgitter
	ds028n2	natur	20-40	300kg	Rollgitter



ds001n1 Giallo Siena



ds002n1 Moon Stone



ds003n1 Verdi Alpi



ds004n1 Rouge Royal



ds005n1 Firde Rock



ds006n1 Quarz Rosa



ds007n1 Yellow Sun



ds008n1 Bruchglas weiß



ds009n1 Bruchglas grün



ds010n1 Bruchglas blau



ds011n1 Bruchglas türkis



ds021n1 Bruchglas Amber



ds022n1 Angel Sparks



ds023n1 Spaghetti



ds024n1 Purple Wave



ds025n1 Bruchglas Sky Blue



ds026n1 Lochgestein



ds028n1 Sandrose

Dekosteine getrommelt

Artikel	Artikelnr.	Oberfläche	Maße ca. (cm)*	Einheit	Verpackung
Dekosteine, Giallo Siena	ds001t1	getrommelt	10-20	600/700kg	Rollgitter
Dekosteine, Verde Alpi	ds003t1	getrommelt	10-20	600/700kg	Rollgitter
Dekosteine, Firde Rock	ds005t1	getrommelt	10-20	600/700kg	Rollgitter
Dekosteine, Black Cloud	ds012t1	getrommelt	10-20	600/700kg	Rollgitter
Dekosteine, Granit grau	ds013t1	getrommelt	10-20	600/700kg	Rollgitter
Dekosteine, Porphyrt rot	ds014t1	getrommelt	10-20	600/700kg	Rollgitter
Dekosteine, Nero Ebano	ds015t1	getrommelt	10-20	600/700kg	Rollgitter
Dekosteine, Carrara	ds016t1	getrommelt	10-20	600/700kg	Rollgitter
Dekosteine, NYX	ds017t1	getrommelt	10-20	600/700kg	Rollgitter
Dekosteine, Travertin Moca	ds018t1	getrommelt	10-20	600/700kg	Rollgitter
Dekosteine, Travertin Pink	ds019t1	getrommelt	10-20	600/700kg	Rollgitter
Dekosteine, Rainbow (bedingt frostsicher)	ds020t1	getrommelt	15/30	1000kg	Rollgitter
Dekosteine, Dino Eier	ds025t1	getrommelt	15/30	1000kg	Holzboxe
Dekosteine, Lava schwarz	ds027t1 ds027t2	getrommelt getrommelt	10-20 20-40	1000kg 1000kg	Rollgitter Rollgitter

Dekosteine setzen Akzente im Garten und Teich. Durch eine Vielzahl von Farben gibt es für jeden Geschmack die richtige Auswahl. Mittels des Einsatzes von Dekosteinen ergänzt man ideal jeden Steingarten und gibt ihm eine individuelle Note.

* Größenangaben der Steine verstehen sich auf Siebgrößen. Maße können abweichen!



ds001t1 Giallo Siena



ds003t1 Verde Alpi



ds005t1 Firde Rock



ds012t1 Black Cloud



ds013t1 Granit grau



ds014t1 Porphyrt rot



ds015t1 Nero Ebano



ds016t1 Carrara



ds017t1 NYX



ds018t1 Travertin Moca



ds019t1 Travertin Pink



ds020t1 Rainbow



ds025t1 Dino Eier



ds027t1 Lava schwarz

Findlinge

Artikel	Artikelnr.	Oberfläche	Maße ca. (cm)	Einheit	Verpackung
Findling und Quaderstein, Grauwacke	fi001n1	spaltrau	60-120	to.	lose
Findling, Petrified stone	fi002n1	spaltrau	60-120	to.	lose
Findling, Petrified stone	fi002h1	teilgeschliffen	60-120	to.	lose
Findling, Meteora	fi003n1	spaltrau	60-120	to.	lose
Findling, Aspromonte	fi004n1	spaltrau	60-120	to.	lose
Findling, Olympus	fi005n1	spaltrau	60-120	to.	lose
Findling, Rouge	fi006n1	spaltrau	60-120	to.	lose



fi001n1 Grauwacke



fi002h1 Petrified stone



fi002n1 Petrified stone, spaltrau



fi003n1 Meteora



fi005n1 Olympus



fi006n1 Rouge



fi004n1 Aspromonte

Findlinge

Artikel	Artikelnr.	Oberfläche	Maße ca. (cm)	Einheit	Verpackung
Findling, Fantasia	fi007h1	teilgeschliffen	60-120	to.	lose
Findling, Verde Alpi	fi008n1	spaltrau	60-120	to.	lose
Findling, Warsteiner	fi009n1	spaltrau	60-120	to.	lose
Findling, Zebra	fi010n1	spaltrau	30-100	to.	lose
Findling, Moonstone	fi011n1	natur	L=50-200	to.	lose
Findling, Gruviera	fi012n2	natur	L=40-200	to.	lose

Dargestellte Findlinge sind Unikate und dienen lediglich zur optischen Darstellung. Farben, Formen und Strukturen können abweichen.



fi007h1 Fantasia



fi011n1 Moonstone



fi012n2 Gruviera



fi010n1 Zebra



fi009n1 Warsteiner



fi008n1 Verde Alpi

Findlinge

Artikel	Artikelnr.	Oberfläche	Maße ca. (cm)	Einheit	Verpackung
Findling, Skandinavien	fi013n2	gerundet	L=40-100	to.	lose
Findling, Black Meteora	fi014n1	natur	L=40-150	to.	lose
Findling, Gletscherzweg mit Standfuge	fi015n1	gerundet	H=50	Stück	lose
	fi015n2	gerundet	H=60	Stück	lose
Findling, Granit schwarz	fi016h1	teilgeschliffen	L=30-40	Stück	lose
	fi016h2	teilgeschliffen	L=40-50	Stück	lose
Findling, Lochgestein	fi017n1	spaltrau	L=40-60	to.	Holzboxe
	fi017n2	spaltrau	L=60-100	to.	lose



fi013n2 Skandinavien



fi014n1 Black Meteora



fi015n1 Gletscherzweg



fi016h1 Granit schwarz



fi017n1 Lochgestein

Findlinge

Artikel	Artikelnr.	Oberfläche	Maße ca. (cm)	Einheit	Verpackung
Findling, Black Cloud	fi018n1	spaltrau	L=40-100	to.	lose
Findling, Basalt rundlich	fi019n1	natur	L=50-100	to.	lose
Findling, Gneis Nero Wave mit Standfuge, feingestockt	fi020n1	gestockt	L=40-120	to.	lose
Findling mit Fischen geschliffen, rest fein gestockt	fi021n1	teilpoliert	H=90-100	to.	lose

Dargestellte Findlinge sind Unikate und dienen lediglich zur optischen Darstellung. Farben, Formen und Strukturen können abweichen.



fi018n1 Black Cloud



fi019n1 Basalt

NEU



fi020n1 Nero Wave

NEU



fi021n1

Sitzblöcke und Findlinge

Artikel	Artikelnr.	Farbe	Oberfläche	Maße ca. (cm)
Sitzblock, Findling Black Cloud	sf089h050	089	geschliffen	L= 40-60, H=20-30
Sitzblock, Findling Granit schwarz	sf874h050	874	geschliffen	L= 40-60, H=20-30
Sitzblock, Findling Granit Black Moon	sf876h050	876	geschliffen	L= 40-60, H=20-30
Sitzblock, Findling Onyx	sf878h050	878	geschliffen	L= 40-60, H=20-30



sf089h050



sf874h050



sf876h050



sf878h050

Grottensteine

Artikel	Artikelnr.	Farbe	Oberfläche	Maße ca. (cm)
Grottenstein, Basalt dunkel	gs141	861	natur	L= 50-150

Dargestellte Grottensteine sind Unikate und dienen lediglich zur optischen Darstellung. Farben, Formen und Strukturen können abweichen. Die angegebenen Maße beziehen sich auf die maximale Länge, nicht auf den Durchmesser!



gs141



Lingbi und Drachensteine

Artikel	Artikelnr.	Farbe	Oberfläche	Maße ca. (cm)	Gewicht ca.
Lingbi Stone, Emperor	lb870n1	870	natur	H= 90-120	300-500
	lb870n2	870	natur	H=120-150	500-800
	lb870n3	870	natur	H=150-200	800-1200
Drachenstein, Angel Sparks	ld360n1	360	geschliffen	H=60-150	1.000
Drachenstein, Flamingo	ld511n1	511	geschliffen	H=60-150	1.000
Drachenstein, Zebra	ld512n1	512	geschliffen	H=60-150	1.000
Drachenstein, Bella Rossa	ld974n1	974	geschliffen	H=60-150	1.000



lb870n1



lb870n2



ld360n1



ld512n1



ld511n1



ld974n1

Showstones

Artikel	Artikelnr.	Farbe	Oberfläche	Maße ca. (cm)	Gewicht ca.
Showstone, Black Cloud	sw089n1	089	geschliffen	90x25, H=120	250
	sw089n2	089	geschliffen	75x25, H=140	350
	sw089n3	089	geschliffen	120x25, H=170	600
Showstone, Angel Sparks	sw360n1	360	geschliffen	H=60-150	1.000
Showstone, Flamingo	sw511n1	511	geschliffen	H=60-150	1.000
Showstone, Zebra	sw512n1	512	geschliffen	H=60-150	1.000
Showstone, Black Moon	sw876n1	876	geschliffen	65x20, H=90-100	200
	sw876n2	876	geschliffen	75x20, H=120	320
	sw876n3	876	geschliffen	100x25, H=150	500
Showstone, Bella Rossa	sw974n1	974	geschliffen	H=60-150	1.000
Showstone, White Belt	sw080n1		geschliffen	H=60-150	variabel
Showstone, Green Fantasy	sw085n1		geschliffen	H=60-150	variabel



sw360n1



sw512n1



sw089n1

Dargestellte Steinobjekte sind Unikate und dienen lediglich zur optischen Darstellung. Farben, Formen und Strukturen können abweichen.



sw089n2



sw089n3



sw511n1



sw876n1



sw974n1



sw080n1



sw085n1

Monolithen

Artikel	Artikelnr.	Farbe	Oberfläche	Maße ca. (cm)
Monolithen, Red Cloud Stone	mo047n1	047	natur	Ø=25-35, H=100-120
	mo047n2	047	natur	Ø=30-35, H=130-150
	mo047n3	047	natur	Ø=30-40, H=160-190
	mo047n4	047	natur	Ø=30-40, H=190-210
Monolithen, Cream Wave	mo079n1	079	geschliffen	Ø=15-20, H=90
	mo079n2	079	geschliffen	Ø=15-20, H=120
	mo079n3	079	geschliffen	Ø=20-25, H=180
Monolithen, Black Cloud Stone	mo089h1	089	geschliffen	Ø=25-35, H=100-120
	mo089h2	089	geschliffen	Ø=30-35, H=130-150
	mo089h3	089	geschliffen	Ø=30-40, H=160-190
	mo089h4	089	geschliffen	Ø=30-40, H=190-210
Monolithen, Black Cloud Stone	mo089n1	089	natur	Ø=25-35, H=100-120
	mo089n2	089	natur	Ø=30-35, H=130-150
	mo089n3	089	natur	Ø=30-40, H=160-190
	mo089n4	089	natur	Ø=30-40, H=190-210

Monolithen in verschiedenen Farben und Formen sind mit einer natürlich gespaltenen Oberfläche oder mit einer sanft geschliffenen Oberfläche erhältlich. Alle Monolithen sind ebenfalls als Wasserspiele verfügbar. Egal ob einzeln, in Gruppen platziert oder als Ergänzung zu einem Wasserspiel bestehen sie durch ihre imposante Optik. Dargestellte Monolithen sind Unikate und dienen lediglich zur optischen Darstellung. Farben, Formen und Strukturen können abweichen.



mo089h1 Black Cloud Stone (geschliffen)



mo079n1 Cream Wave



mo047n1 Red Cloud Stone



mo089n1 Black Cloud Stone (natur)

Monolithen

Artikel	Artikelnr.	Farbe	Oberfläche	Maße ca. (cm)
Monolithen, Black Shadow	mo090n1	090	natur	Ø=25-35, H=100-120
	mo090n2	090	natur	Ø=30-35, H=130-150
	mo090n3	090	natur	Ø=30-40, H=160-190
	mo090n4	090	natur	Ø=30-40, H=190-210
Monolithen, Jade grün	mo320n1	320	natur	Ø=25-35, H=100-120
	mo320n2	320	natur	Ø=30-35, H=130-150
	mo320n3	320	natur	Ø=30-40, H=160-190
	mo320n4	320	natur	Ø=30-40, H=190-210
Monolithen, Red Belt Marmor rot	mo321n1	321	geschliffen	Ø=15-20, H=90
	mo321n2	321	geschliffen	Ø=15-20, H=120
	mo321n3	321	geschliffen	Ø=20-25, H=180



mo320n1 Jade grün



mo321n1 Red Belt



mo090n1 Black Shadow



Monolithen

Artikel	Artikelnr.	Farbe	Oberfläche	Maße ca. (cm)
Monolithen, Angel Sparks	mo360n1	360	natur	H=60-150
Monolithen, Purple Wave	mo362n1	362	natur	H=60-150
Monolithen, Sasame grau	mo377n1	377	natur	Ø=25-35, H=100-120
	mo377n2	377	natur	Ø=30-35, H=130-150
	mo377n3	377	natur	Ø=30-40, H=160-190
	mo377n4	377	natur	Ø=30-40, H=190-210
Monolithen, Basalt mit floralem Muster	m0507n1a	507	natur	Ø=20-30, H=60
	m0507n1b	507	natur	Ø=20-30, H=60
	m0507n1c	507	natur	Ø=20-30, H=60
	m0507n2a	507	natur	Ø=20-30, H=80
	m0507n2b	507	natur	Ø=20-30, H=80
	m0507n2c	507	natur	Ø=20-30, H=80

Dargestellte Monolithen sind Unikate und dienen lediglich zur optischen Darstellung. Farben, Formen und Strukturen können abweichen.



mo377n1 Sasame grau



mo360n1 Angel Sparks



mo362n1 Purple Wave



mo507n1a



mo507n1b



mo507n1c

Monolithen

Artikel	Artikelnr.	Farbe	Oberfläche	Maße ca. (cm)
Monolithen, Basalt Säule	mo507s4	507	natur	35-40, H=250
Monolithen, Rosario	mo509n1	509	natur	H=60-150
Monolithen, Flamingo	mo511n1	511	natur	H=60-150
Monolithen, Woodenstone	mo512n1	512	natur	H=60-150
Monolithen, Blaustein Antik Säule, Fossil	mo828n1	828	natur	Ø=20-25, H=150
Monolithen, Arctic Blue	mo869n1	869	natur	H=60-150



mo509n1 Rosario



mo511n1 Flamingo



mo507s4 Basalt Säule



mo512n1 Woodenstone



mo828n1



mo869n1 Arctic Blue

Monolithen

Artikel	Artikelnr.	Farbe	Oberfläche	Maße ca. (cm)
Monolithen, Black Moon Granit schwarz	mo876n1	876	geschliffen	Ø=15-20, H=90
	mo876n2	876	geschliffen	Ø=15-20, H=120
	mo876n3	876	geschliffen	Ø=20-25, H=180
Monolithen, Giallo Siena	mo891n1	891	natur	H=60-150
Monolithen, Bordo	mo893n1	893	natur	H=60-150
Monolithen, Verde Alpi	mo894n1	894	natur	H=60-150
Monolithen, Nero Ebano	mo895n1	895	natur	H=60-150

Dargestellte Monolithen sind Unikate und dienen lediglich zur optischen Darstellung. Farben, Formen und Strukturen können abweichen.



mo891n1 Giallo Siena



mo876n1 Black Moon



mo893n1 Bordo



mo895n1 Nero Ebano

Monolithen

Artikel	Artikelnr.	Farbe	Oberfläche	Maße ca. (cm)
Monolithen, Aspromonte	mo896n1	896	natur	H=60-150
Monolithen, Artic Green	mo897n1	897	natur	H=60-150
Monolithen, Black River Stone	mo898n1	898	natur	H=60-150
Monolithen, Green Sword Stone	mo899n1	899	natur	H=60-150
Monolithen, Dragon Bone Stone, 1 Säule mit Beton-Sockel	mo900n1	900	natur	H=50-200
Monolithen, Dragon Bone Stone, 3 Säulen verschiedener Höhen, mit Betonsockel und Leerrohr für Beleuchtung	mo900n3	900	natur	H=80-150



mo896n1 Aspromonte



mo894n1 Verde Alpi



mo900n1 Dragon Bone Stone



mo897n1 Artic Green



mo898n1 Black River Stone



mo899n1 Green Sword Stone

Monolithen

Artikel	Artikelnr.	Farbe	Oberfläche	Maße ca. (cm)
Monolithen, Basalt	mo908n1	908	natur	H=70-100
Monolithen Green Angel	mo972n1	972	natur	H=70-100
Monolithen Dark Lavander	mo973n1	973	natur	H=70-100
Monolithen Zwillinge, mt089n1 Black Cloud Stone	089	natur	natur	H=85
Monolithen Zwillinge, mt377n1 Jade grün	377	natur	natur	H=85

Monolithen in verschiedenen Farben und Formen sind mit einer natürlich gespaltenen Oberfläche oder mit einer sanft geschliffenen Oberfläche erhältlich. Alle Monolithen sind ebenfalls als Wasserspiele verfügbar. Egal ob einzeln, in Gruppen platziert oder als Ergänzung zu einem Wasserspiel bestehen sie durch ihre imposante Optik. Dargestellte Monolithen sind Unikate und dienen lediglich zur optischen Darstellung. Farben, Formen und Strukturen können abweichen.



mo908n1 Basalt



mo972n1 Green Angel



mo973n1 Dark Lavander



mt377n1 Jade grün



mt089n1 Black Cloud Stone

Monolithen aus Schiefer

Artikel	Artikelnr.	Farbe	Oberfläche	Maße ca. (cm)	ca. kg	Stück pro VE	Gewicht ca. kg
Monolithen, Schiefer, inkl. Standfuge	mo352n1	352	spaltrau	H=50-120	20/m	60	1200,0
	mo352n2	352	spaltrau	H=115-220	20/m	40	1200,0
Monolithen, Sichtschutzplatte/Wandplatte, Schiefer schwarz, inkl. Betonsockel (60/35/20 cm), inkl. Bodenleuchte blau	mo357b1b	357	natur	100x50x3-7	50,0	10	500,0
	mo357b2b	357	natur	150x50x3-7	75,0	8	600,0
	mo357b3b	357	natur	200x50x3-7	100,0	6	600,0
	mo357b4b	357	natur	250x50x3-7	125,0	6	750,0
Monolithen, Sichtschutzplatte/Wandplatte, Schiefer schwarz, inkl. Betonsockel (60/35/20 cm), inkl. Bodenleuchte weiß	mo357b1w	357	natur	100x50x3-7	50,0	10	500,0
	mo357b2w	357	natur	150x50x3-7	75,0	8	600,0
	mo357b3w	357	natur	200x50x3-7	100,0	6	600,0
	mo357b4w	357	natur	250x50x3-7	125,0	6	750,0
Monolithen, Säule, Schiefer schwarz, inkl. Betonsockel (40/40/20 cm)	mo357s1	877	natur	Ø=20-30, H=150-200	260,0	8	1300,0
Monolithen, Säule Schiefer, inkl. Standfuge, Spaltschichten verdübelt	mo357n3	357	natur	H=60-80	var.	1	var.
	mo357n4	357	natur	H=100-160	var.	1	var.
	mo357n5	357	natur	H=160-200	var.	1	var.
Monolithen, Säule Schiefer allseits natur, inkl. Standfuge, Spaltschichten verdübelt	mo357n6	357	natur	L=100-300	var.	1	var.



mo352n1



mo357s1



mo357b1b/ mo357b1w



mo357n3



mo357n6





Öffnungszeiten



Sommerzeit (April - September)

Verkauf & Beratung

Mo - Do: 8:00 bis 18:00 Uhr
Fr: 8:00 bis 17:30 Uhr
Sa: 8:00 bis 12:00 Uhr

Warenausgabe

Mo - Fr: 8:00 bis 17:00 Uhr
Sa: 8:00 bis 12:00 Uhr


Winterzeit (Oktober - März)

Verkauf & Beratung

Mo - Do: 8:00 bis 17:30 Uhr
Fr: 8:00 bis 17:00 Uhr
Sa: 8:00 bis 12:00 Uhr

Warenausgabe

Mo - Fr: 8:00 bis 16:00 Uhr
Sa: 8:00 bis 12:00 Uhr



Beton-Tankstelle

Mo - Fr: 7:00 bis 16:00 Uhr
Sa: 8:00 bis 12:00 Uhr

Beton-Tankstelle

Mo - Fr: 8:00 bis 16:00 Uhr
Sa: 8:00 bis 12:00 Uhr

Saisonale Anpassung der Öffnungszeiten möglich. Aktuelle Informationen finden Sie auf unserer Homepage unter: www.agaba.de

Notizen

.....



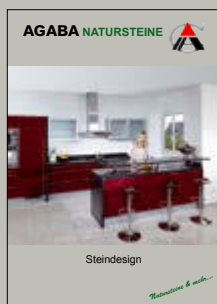
.....

.....

.....

.....

.....



Version 19-1